

**ANALIZA FINANCIJSKIH REZULTATA POSLOVANJA
PODUZETNIKA BRODSKO-POSAVSKE ŽUPANIJE
U 2023. GODINI**

(prema obrađenim podacima godišnjih financijskih izvještaja
zaprimljenih u Registar godišnjih financijskih izvještaja)

UVOD.....	3
1. USPOREDBA FINANCIJSKIH REZULTATA PODUZETNIKA BRODSKO-POSAVSKE ŽUPANIJE S REZULTATIMA PODUZETNIKA U DRUGIM ŽUPANIJAMA I RH	4
1.1. Usporedba rezultata poslovanja poduzetnika RH i Brodsko-posavske županije.....	4
1.2. Usporedba rezultata poslovanja poduzetnika Brodsko-posavske županije s rezultatima drugih županija	5
1.3. Usporedba poslovanja poduzetnika Slavonskog Broda s rezultatima poslovanja poduzetnika u drugim županijskim sjedištima.....	6
2. OSNOVNI FINANCIJSKI REZULTATI POSLOVANJA PODUZETNIKA BRODSKO-POSAVSKE ŽUPANIJE	7
2.1. Financijski rezultati poslovanja poduzetnika Brodsko-posavske županije.....	7
2.2. Ukupni prihodi i ukupni rashodi poduzetnika Brodsko-posavske županije	8
2.3. Analiza troškova za plaće poduzetnika Brodsko-posavske županije.....	10
2.4. Dobit i gubitak poduzetnika Brodsko-posavske županije.....	13
2.5. Financijski rezultati poduzetnika Brodsko-posavske županije prema veličini i prema vlasništvu 14	
2.6. Financijski rezultati poduzetnika Brodsko-posavske županije prema područjima djelatnosti..	15
3. FINANCIJSKO STANJE PODUZETNIKA BRODSKO-POSAVSKE ŽUPANIJE	18
3.1. Pokazatelji uspješnosti poslovanja poduzetnika Brodsko-posavske županije.....	18
4. ANALIZA REZULTATA POSLOVANJA PODUZETNIKA BRODSKO-POSAVSKE ŽUPANIJE PO GRADOVIMA I OPĆINAMA.....	20
5. ZAKLJUČAK.....	21
6. PRILOZI.....	22
Prilog 1. Zbrojni podaci za 2.520 poduzetnika Brodsko-posavske županije iz GFI-a za 2023. godinu 22	
Prilog 2. Broj poduzetnika, broj radnika, ukupni prihodi te dobit i gubitak poduzetnika u županijskim sjedištima u 2023. godini rangiranih prema ukupnim prihodima.....	29
Prilog 3. Rang lista županija prema neto dobiti poduzetnika u 2023. godini – broj poduzetnika, broj radnika, ukupni prihodi, dobit i gubitak razdoblja	30
Prilog 4. Osnovni financijski rezultati poslovanja poduzetnika Brodsko-posavske županije u 2023. godini prema veličini poduzetnika	31
Prilog 5. Osnovni financijski rezultati poslovanja poduzetnika Brodsko-posavske županije u 2023. godini prema oblicima vlasništva	32
Prilog 6. Osnovni financijski rezultati poslovanja poduzetnika Brodsko-posavske županije u 2023. godini prema područjima djelatnosti	33
Prilog 7. Najveći poduzetnici sa sjedištem u Brodsko-posavskoj županiji u 2023. godini prema veličini i ukupnim prihodima	34
Prilog 8. Podaci o izvozu i uvozu poduzetnika Brodsko-posavske županije u 2023. godini prema područjima djelatnosti	35
Prilog 9. Popis proizvoda i usluga Fine – informacije i podaci	36
Popis Fininih poslovnih jedinica i brojevi telefaksa za slanje zahtjeva za informacijama	39
NARUDŽBENICA za analize, informacije i/ili podatke	40

U Hrvatskoj su na temelju Zakona o računovodstvu (NN 78/15, 134/15, 120/16, 116/18, 42/20 i 47/20) i Pravilnika o strukturi i sadržaju godišnjih financijskih izvještaja (NN, 95/16 i 144/20), obveznici poreza na dobit dužni predavati svoje godišnje financijske izvještaje Financijskoj agenciji za statističke i druge potrebe te za javnu objavu. Financijski izvještaji postaju dio Registra godišnjih financijskih izvještaja i pojedinačno su dostupni svim korisnicima na internetu bez naknade na adresi www.fina.hr, odnosno korištenjem aplikacije RGFI – javna objava.

Registar godišnjih financijskih izvještaja osnovan je, po uzoru na zemlje Europske unije, kao središnji izvor informacija o uspješnosti poslovanja te o financijskom položaju pravnih i fizičkih osoba – obveznika poreza na dobit. S obzirom na važnost podataka koje sadrži, Registar je riznica informacija o poslovnim subjektima Republike Hrvatske, a njegovim osnivanjem učinjen je još jedan korak dalje u procesu usklađivanja hrvatskoga poslovnog i pravnog okruženja s onim Europske unije.

U Registru je za 2023. godinu za statističke i druge potrebe prikupljeno i obrađeno 156.145 godišnjih financijskih izvještaja obveznika poreza na dobit, bez financijskih institucija. Registar je svojevrsna riznica informacija o poslovnim subjektima obveznicima poreza na dobit koja sadrži podatke o radnicima, prihodima, rashodima, dobiti i gubitku te imovini i izvorima sredstava i imovine svakog poduzetnika.

Sve navedene podatke Fina agregira prema različitim kriterijima, prema Nacionalnoj klasifikaciji djelatnosti (NKD 2007) u kojoj su poduzetnici registrirani, prema veličini poduzetnika na temelju kriterija veličine iz Zakona o računovodstvu, prema tipu vlasništva te prema teritoriju – sjedištu poduzetnika, odnosno gradu/općini u kojem je uprava/sjedište poduzetnika.

Ova Analiza izrađena je na temelju godišnjih financijskih izvještaja poduzetnika i prikazuje njihove financijske rezultate ostvarene u 2023. godini u usporedbi s 2022. godinom. Podaci su razrađeni prema djelatnostima (NKD 2007), veličini i oblicima vlasništva poduzetnika te su dani u usporedbi s podacima na razini Brodsko-posavske županije, gradova i općina županije i Republike Hrvatske.

Analiza osigurava informacije o prihodima, rashodima, dobiti, gubicima, imovini i izvoru imovine poduzetnika obveznika poreza na dobit, bez financijskih institucija, čije je sjedište u Brodsko-posavskoj županiji, uz napomenu da su svi pokazatelji izvedeni prema sjedištu društava iako ona posluju na širem području te prema pretežitoj djelatnosti jer neki od njih obavljaju i druge djelatnosti za koje su registrirani. U ovoj se Analizi daje detaljan uvid u poslovanje poduzetnika obveznika poreza na dobit s područja Brodsko-posavske županije u 2023. godini prvenstveno prema djelatnostima, veličini te vlasništvu.

1. USPOREDBA FINANCIJSKIH REZULTATA PODUZETNIKA BRODSKO-POSAVSKE ŽUPANIJE S REZULTATIMA PODUZETNIKA U DRUGIM ŽUPANIJAMA I RH

Poduzetnici Republike Hrvatske, obveznici poreza na dobit (bez financijskih institucija), njih 156.145, u 2023. godini zapošljavali su 1.029.659 radnika (prema satima rada), odnosno 47.309 radnika više u odnosu na 2022. godinu.

U Brodsko-posavskoj županiji u 2023. godini, prema broju obrađenih godišnjih financijskih izvještaja, poslovalo je 2.520 poduzetnika kod kojih su bila zaposlena 21.702 radnika, što je u odnosu na prethodnu godinu povećanje broja radnika za 7,7%.

1.1. Usporedba rezultata poslovanja poduzetnika RH i Brodsko-posavske županije

U Republici Hrvatskoj su u 2023. godini poduzetnici ostvarili ukupne prihode u iznosu od 161,1 mlrd. EUR, ukupne rashode u iznosu od 150,5 mlrd. EUR te 8,8 mlrd. EUR neto dobiti. Dobit razdoblja u iznosu od 11,5 mlrd. EUR u 2023. godini ostvarilo je 107.789 (69,0%) poduzetnika, a gubitak razdoblja u iznosu od 2,8 mlrd. EUR iskazalo je 48.356 (31,0%) poduzetnika.

Prihodi prodaje robe na inozemnom tržištu iznosili su 33,5 mlrd. EUR, što je 4,2% manje nego 2022. godine. Na strana tržišta svoje proizvode i usluge plasiralo je 25.516 poduzetnika (16,3%) i kupljeno je robe u vrijednosti od 29,1 mlrd. EUR te je trgovinski suficit iznosio 4,4 mlrd. EUR (Tablica 1.).

Tablica 1. Osnovni financijski rezultati poslovanja poduzetnika Republike Hrvatske i Brodsko-posavske županije u 2023. godini (iznosi u tisućama EUR, plaće u EUR)

Opis	RH			Brodsko-posavska županija			Udio BPŽ u RH (u %)
	2022.	2023.	Indeks	2022.	2023.	Indeks	
Broj poduzetnika		156.145	-		2.520	-	1,6
Broj dobitaša	98.944	107.789	108,9	1.780	1.979	111,2	1,8
Broj gubitaša	43.874	48.356	110,2	484	541	111,8	1,1
Broj radnika	982.350	1.029.659	104,8	20.150	21.702	107,7	2,1
Ukupni prihodi	147.019.911	161.141.112	109,6	1.994.786	2.257.156	113,2	1,4
Ukupni rashodi	138.797.500	150.522.898	108,4	1.860.190	2.093.383	112,5	1,4
Dobit prije oporezivanja	11.605.248	13.374.571	115,2	151.645	182.521	120,4	1,4
Gubitak prije oporezivanja	3.382.837	2.756.357	81,5	17.049	18.747	110,0	0,7
Porez na dobit	1.610.381	1.856.875	115,3	15.834	19.212	121,3	1,0
Dobit razdoblja	9.822.382	11.514.610	117,2	135.545	163.368	120,5	1,4
Gubitak razdoblja	3.210.352	2.753.272	85,8	16.782	18.807	112,1	0,7
Konsolidirani financijski rezultat (dobit ili gubitak razdoblja)	6.612.030	8.761.338	132,5	118.763	144.561	121,7	1,6
Broj izvoznika	23.507	25.516	108,5	419	499	119,1	2,0
Broj uvoznika	23.881	27.984	117,2	287	363	126,5	1,3
Izvoz	35.027.912	33.545.866	95,8	743.911	858.417	115,4	2,6
Uvoz	28.178.570	29.102.053	103,3	302.813	309.911	102,3	1,1
Trgovinski saldo (izvoz minus uvoz)	6.849.343	4.443.813	64,9	441.099	548.506	124,3	12,3
Broj investitora	13.872	14.469	104,3	186	216	116,1	1,5
Bruto investicije samo u novu dugotr. imovinu	4.674.480	5.543.318	118,6	52.199	69.570	133,3	1,3
Prosječna mjesečna neto plaća po radniku (u EUR)	932	1.028	110,4	842	931	110,5	-

Izvor: Fina, Registar godišnjih financijskih izvještaja

U odnosu na 2022. godinu, poduzetnici Brodsko-posavske županije, njih 2.520, povećali su broj radnika za 7,7%, povećali ukupne prihode za 13,2%, povećali ukupne rashode za 12,5%, povećali dobit razdoblja za 20,5% te povećali gubitak razdoblja za 12,1%. Konsolidirani financijski rezultat – neto dobit povećana je za 21,7%.

Bruto investicije samo u novu dugotrajnu imovinu u 2023. godini imalo je 8,6% poduzetnika (ukupno njih 216) u iznosu od 69,6 mil. EUR, što je povećanje od 33,3% u odnosu na prethodnu 2022. godinu.

Prosječna mjesečna obračunata neto plaća u 2023. godini iznosila je 931 EUR, što je 10,5% više u odnosu na 2022. godinu.

1.2. Usporedba rezultata poslovanja poduzetnika Brodsko-posavske županije s rezultatima drugih županija

Jedna od osnovnih karakteristika gospodarstva Hrvatske velika je razlika u razvijenosti pojedinih regija (županija) te još veća razlika u razvijenosti pojedinih gradova i općina. Podaci koji to potvrđuju na razini županija RH predstavljeni su u Tablici 2.

Dominantna je uloga poduzetnika županije Grad Zagreb u odnosu na poduzetnike drugih županija jer su prvorangirani prema većini kriterija navedenih u Tablici 2.

Tablica 2. Rang lista županija prema ukupnim prihodima poduzetnika u 2023. godini te ostali rangovi

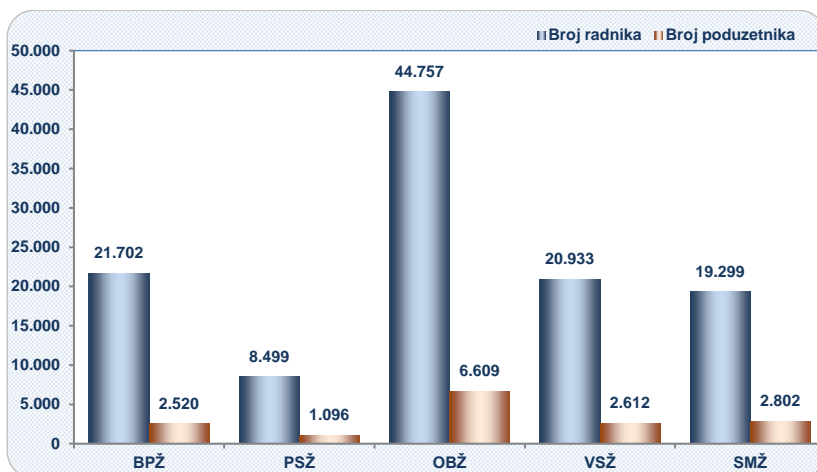
Naziv županije	Rang prema ukupnim prihodima	Rang prema neto dobiti/gubitku	Rang prema broju poduzetnika	Rang prema broju radnika	Rang prema produkt. rada – ukupan prihod po radniku	Rang prema produktivnosti rada – neto dobit po radniku	Rang prema ekonomičnosti poslovanja
Grad Zagreb	1	1	1	1	2	3	15
Zagrebačka	2	3	5	3	3	9	18
Splitsko-dalmatinska	3	2	2	2	8	10	7
Primorsko-goranska	4	5	4	4	7	12	14
Istarska	5	4	3	5	10	5	5
Vukovarsko-srijemska	6	11	15	13	1	6	20
Osječko-baranjska	7	8	6	7	5	17	17
Varaždinska	8	7	8	6	13	16	13
Zadarska	9	6	7	9	9	1	1
Međimurska	10	10	10	8	14	14	11
Krapinsko-zagorska	11	9	12	11	4	4	4
Koprivničko-križevačka	12	13	18	15	6	7	9
Brodsko-posavska	13	14	17	12	17	13	8
Karlovačka	14	15	14	14	11	11	12
Dubrovačko-neretvanska	15	12	9	10	20	8	3
Sisačko-moslavačka	16	21	13	16	18	21	21
Bjelovarsko-bilogorska	17	17	16	17	15	19	16
Šibensko-kninska	18	16	11	18	16	15	6
Virovitičko-podravsko	19	20	19	19	19	20	19
Požeško-slavonska	20	19	21	20	21	18	10
Ličko-senjska	21	18	20	21	12	2	2

Izvor: Fina, Registar godišnjih financijskih izvještaja

U 2023. godini u gradu Slavenskom Brodu, prema broju obrađenih godišnjih financijskih izvještaja, poslovalo je 1.379 poduzetnika, pravnih i fizičkih osoba, odnosno obveznika poreza na dobit. Navedeni poduzetnici ostvarili su ukupne prihode u iznosu od 1,2 mlrd. EUR, što ih je svrstalo na 15. mjesto među 556 gradova i općina u RH. Poduzetnici Slavenskog Broda ostvarili su neto dobit u iznosu od 63,2 mil. EUR.

Brodsko-posavska županija zauzima 17. mjesto rang liste svih županija prema broju poduzetnika, 12. mjesto prema broju radnika, 13. mjesto prema ukupnim prihodima, 15. mjesto prema dobiti razdoblja, 17. mjesto prema gubitku razdoblja, 14. mjesto prema ostvarenoj neto dobiti/gubitku, 17. mjesto prema produktivnosti (prihod po radniku), 13. mjesto prema produktivnosti rada – neto dobit po radniku te 8. mjesto rang ljestvice prema ekonomičnosti poslovanja.

Od ukupnog broja poduzetnika na području Brodsko-posavske županije, 78,5% poduzetnika u 2023. godini poslovalo je s dobiti, dok je 21,5% poduzetnika zabilježilo gubitak u poslovanju.



Slika 1. Usporedba broja poduzetnika i broja radnika Brodsko-posavske županije sa susjednim županijama u 2023. godini

U usporedbi sa susjednim županijama, Brodsko-posavska županija na 4. je mjestu prema broju poduzetnika (ukupno njih 2.520) te na 2. mjestu prema broju radnika (ukupno njih 21.702) (Slika 1.).

Poduzetnici Brodsko-posavske županije ostvarili su neto dobit u iznosu od 144,6 mil. EUR u 2023. godini i time zauzeli 14. mjesto na rang listi svih županija prema navedenom kriteriju.

1.3. Usporedba poslovanja poduzetnika Slavanskog Broda s rezultatima poslovanja poduzetnika u drugim županijskim sjedištima

Od ukupno 161,1 mlrd. EUR prihoda ostvarenih u RH u 2023. godini, 114,2 mlrd. EUR ukupnih prihoda ili 70,9% ostvarili su poduzetnici koji su registrirani u jednom od županijskih sjedišta. Županijska sjedišta po ukupnom su prihodu poduzetnika u 2023. godini među prvih 100 gradova/općina RH, s tim da je većina rangirana među prvih 20 gradova/općina prema ostvarenom prihodu poduzetnika.

Udio je poduzetnika registriranih u županijskim sjedištima u broju poduzetnika na razini RH 58,4%, u broju radnika 62,4% te u neto dobiti 70,3%. Broj poduzetnika i broj radnika kod poduzetnika promatrano po županijskim sjedištima očekivano je najveći u gradu Zagrebu koji je ujedno i županija.

Grad Slavonski Brod, sjedište Brodsko-posavske županije, na razini se RH nalazi na 8. mjestu prema broju radnika (13.533), na 15. mjestu prema broju poduzetnika (1.379), na 15. mjestu prema ostvarenim prihodima (1,2 mlrd. EUR), na 20. mjestu prema dobiti razdoblja (74,8 mil. EUR) te na 18. mjestu prema neto dobiti (63,2 mil. EUR).

Prema kriteriju neto dobiti u 2023. godini, najuspješniji su poduzetnici Zagreba u odnosu na poduzetnike ostalih županijskih sjedišta, a nakon njih poduzetnici Splita i Zadra.

Navedeni prikaz polarizacije hrvatskih poduzetnika i broja radnika ublažava činjenica da se stvarna aktivnost poduzetnika ostvaruje na području širem od njihovoga administrativnog sjedišta. Poznato je da su sjedišta velikih javnih državnih tvrtki te velikih trgovačkih lanaca većinom u Gradu Zagrebu te se njihovi financijski rezultati i broj radnika evidentiraju upravo u toj županiji, a ne i u drugim županijama u kojima se također obavlja manji ili veći dio njihovih poslovnih aktivnosti.

2. OSNOVNI FINANCIJSKI REZULTATI POSLOVANJA PODUZETNIKA BRODSKO-POSAVSKE ŽUPANIJE

U Brodsko-posavskoj županiji u 2023. godini poslovalo je 2.520 poduzetnika, a zapošljavali su 21.702 radnika. Udio Brodsko-posavske županije u ukupnom broju poduzetnika u RH je 1,6%, dok je udio broja radnika 2,1%.

U ukupnim prihodima poduzetnika Hrvatske udio je poduzetnika Brodsko-posavske županije 1,4%, u dobiti razdoblja 1,4%, a u gubitku razdoblja 0,7%. Ukupno ostvareni financijski rezultat (neto dobit) poduzetnika Brodsko-posavske županije u 2023. godini iznosio je 144,6 mil. EUR, a neto dobit svih poduzetnika Hrvatske iznosila je 8,8 mlrd. EUR.

2.1. Financijski rezultati poslovanja poduzetnika Brodsko-posavske županije

Godišnje financijske izvještaje za 2023. godinu s područja Brodsko-posavske županije predalo je 2.520 poduzetnika (obveznika poreza na dobit) od kojih njih 2.128 čini mikro poduzetnike, njih 346 male, njih 39 srednje i njih 7 velike poduzetnike. Od ukupnog broja poduzetnika s područja županije, njih 1.979 ili 78,5% poslovalo je s dobiti razdoblja, a 541 ili 21,5% iskazalo je gubitak razdoblja. Najveći je broj mikro poduzetnika od kojih je njih 1.610 ili 75,7% ostvarilo dobit, a 518 ili 24,3% iskazalo je gubitak.

Poduzetnici Brodsko-posavske županije u 2023. godini zapošljavali su 21.702 radnika i ostvarili su ukupne prihode u iznosu od 2,3 mlrd. EUR, ukupne rashode u iznosu od 2,1 mlrd. EUR, dobit razdoblja u iznosu od 163,4 mil. EUR, gubitak razdoblja u iznosu od 18,8 mil. EUR te neto dobit u iznosu od 144,6 mil. EUR.

Prosječna mjesečna neto plaća iznosila je 931 EUR, što je 10,5% više od prosječne plaće u odnosu na 2022. godinu. Bruto investicije u novu dugotrajnu imovinu u 2023. godini povećane su u odnosu na 2022. godinu za 33,3%. Uvoz je veći za 2,3%, izvoz je veći za 15,4% te je ostvaren trgovinski suficit u iznosu od 548,5 mil. EUR.

U odnosu na 2022. godinu, broj radnika povećan je za 7,7%, ukupni prihodi povećani su za 13,2%, ukupni rashodi povećani su za 12,5%, dobit razdoblja veća je za 20,5%, gubitak razdoblja veći je za 12,1% te je ostvarena neto dobit koja je 21,7% veća u odnosu na prethodnu godinu.

Tablica 3. Osnovni financijski rezultati poduzetnika sa sjedištem u Brodsko-posavskoj županiji u 2023.

(iznosi u tisućama EUR, indeksi 2022.=100,0)

Opis	Brodsko-posavska županija			Udio BPŽ u RH (u %)
	2022.	2023.	Indeks	
Broj poduzetnika		2.520	-	1,6
Broj dobitaša	1.780	1.979	111,2	1,8
Broj gubitaša	484	541	111,8	1,1
Broj radnika	20.150	21.702	107,7	2,1
Ukupni prihodi	1.994.786	2.257.156	113,2	1,4
Ukupni rashodi	1.860.190	2.093.383	112,5	1,4
Dobit prije oporezivanja	151.645	182.521	120,4	1,4
Gubitak prije oporezivanja	17.049	18.747	110,0	0,7
Porez na dobit	15.834	19.212	121,3	1,0
Dobit razdoblja	135.545	163.368	120,5	1,4
Gubitak razdoblja	16.782	18.807	112,1	0,7
Konsolidirani financijski rezultat (dobit ili gubitak razdoblja)	118.763	144.561	121,7	1,6
Izvoz	743.911	858.417	115,4	2,6
Uvoz	302.813	309.911	102,3	1,1
Trgovinski saldo (izvoz minus uvoz)	441.099	548.506	124,3	12,3
Bruto investicije samo u novu dugotr. imovinu	52.199	69.570	133,3	1,3
Prosječna mjesečna neto plaća po radniku (u EUR)	842	931	110,5	-

Izvor: Fina, Registar godišnjih financijskih izvještaja

Poduzetnici su na razini Republike Hrvatske, u odnosu na prethodnu godinu, povećali broj radnika za 4,8%, ukupne prihode povećali su za 9,6%, ukupne rashode povećali su za 8,4%, dobit razdoblja povećana je za

17,2%, gubitak razdoblja smanjen je za 14,2% te je ostvaren pozitivan konsolidirani financijski rezultat – neto dobit u iznosu od 8,8 mlrd. EUR.

Tablica 4. Rang lista poduzetnika sa sjedištem u Brodsko-posavskoj županiji prema broju radnika u 2023. godini

R. br.	OIB	Naziv	Sjedište	Broj radnika
1.	59126265572	Đuro Đaković Montaža d.o.o.	SLAVONSKI BROD	821
2.	73880953014	ANDRITZ TEP d.o.o.	SLAVONSKI BROD	701
3.	68807280553	ĐURO ĐAKOVIĆ Specijalna vozila d.d.	SLAVONSKI BROD	592
4.	60396692377	EMPWR d.o.o.	NOVA GRADIŠKA	370
5.	79697464218	HIDROMONT INDUSTRIJSKA MONTAŽA D.O.O.	SLAVONSKI BROD	365
6.	25301779247	SLAVONIJA DRVNA INDUSTRIJA, TRGOVINA, IZVOZ-UVOZ d.o.o.	SLAVONSKI BROD	337
7.	02852188530	SAINT JEAN INDUSTRIES D.O.O.	SLAVONSKI BROD	328
8.	89230529680	VINDON d.o.o.	SLAVONSKI BROD	317
9.	08831453892	DECOSPAN MATO FURNIR d.o.o.	OPRISAVCI	235
10.	33579983516	INDUSTROREMONT d. o. o.	SLAVONSKI BROD	230
Ukupno				4.296

Izvor: Fina, Registar godišnjih financijskih izvještaja

2.2. Ukupni prihodi i ukupni rashodi poduzetnika Brodsko-posavske županije

Poduzetnici Brodsko-posavske županije u 2023. godini ostvarili su ukupne prihode u iznosu od 2,3 mlrd. EUR. U odnosu na 2022. godinu, ukupni prihodi povećani su za 262,4 mil. EUR ili 13,2%. Poslovni prihodi čine 99,6% ukupnih prihoda i povećani su za 13,4%.

Tablica 5. Struktura ukupnih prihoda, ukupnih rashoda te ekonomičnost poslovanja poduzetnika sa sjedištem u Brodsko-posavskoj županiji u 2022. i 2023. godini
(iznosi u tisućama EUR, indeksi 2022.=100,0)

Opis	Iznos		Udio u ukupnim prihodima (u %)		Indeks 2023./2022.
	2022.	2023.	2022.	2023.	
Poslovni prihodi	1.983.118	2.248.057	99,4	99,6	113,4
Financijski prihodi	11.668	9.100	0,6	0,4	78,0
Ostali	0	0	0,0	0,0	-
Ukupni prihodi	1.994.786	2.257.156	100,0	100,0	113,2
Opis	Iznos		Udio u ukupnim rashodima (u %)		Indeks 2023./2022.
	2022.	2023.	2022.	2023.	
Poslovni rashodi	1.837.505	2.074.068	98,8	99,1	112,9
Financijski rashodi	22.685	19.315	1,2	0,9	85,1
Ostali	0	0	0,0	0,0	-
Ukupni rashodi	1.860.190	2.093.383	100,0	100,0	112,5
Opis			2022.	2023.	
Omjer poslovnih prihoda i poslovnih rashoda (u %)			107,9	108,4	
Omjer financijski prihoda i financijskih rashoda (u %)			51,4	47,1	
Omjer ukupnih prihoda i ukupnih rashoda (u %)			107,2	107,8	

Izvor: Fina, Registar godišnjih financijskih izvještaja

U strukturi ukupnih prihoda, dominantni su poslovni prihodi s 99,6% te financijski prihodi s 0,4%.

Ukupni rashodi poduzetnika Brodsko-posavske županije u 2023. godini iznosili su 2,1 mlrd. EUR, što je 233,2 mil. EUR više nego 2022. godine. U strukturi ukupnih rashoda, poslovni rashodi sudjeluju s 99,1% te financijski s 0,9%. U 2023. godini, poslovni rashodi povećani su za 12,9%, a financijski rashodi smanjeni su za 14,9%.

Analiza ukupnih prihoda i rashoda pokazala je da su u promatranom razdoblju poduzetnici Brodsko-posavske županije povećali rashode u odnosu na 2022. godinu za 12,5% uz istovremeno povećanje prihoda za 13,2%, što je utjecalo na efikasnost poslovanja poduzetnika Brodsko-posavske županije mjereno pokazateljem ekonomičnosti.

Najveće prihode ostvarili su mali poduzetnici, njih 346, u iznosu od 764,8 mil. EUR, a najmanje su ostvarili mikro poduzetnici (njih 2.128) u iznosu od 340,9 mil. EUR. Promatrajući poduzetnike prema veličini, ukupno je kod poduzetnika prema svim veličinama ostvarena neto dobit.

Mikro poduzetnici povećali su ukupne prihode za 34,2% i povećali ukupne rashode za 30,0%. Mali poduzetnici povećali su ukupne prihode za 9,3% i povećali ukupne rashode za 9,4%. Srednji poduzetnici povećali su ukupne prihode za 10,6% i povećali ukupne rashode za 9,5%. Veliki poduzetnici povećali su ukupne prihode za 10,6% i povećali ukupne rashode za 11,5%.

Analiza financijskih rezultata poduzetnika Brodsko-posavske županije u 2023. godini, prema oblicima vlasništva, pokazala je dominantan utjecaj poduzetnika u privatnom vlasništvu (njih 2.454).

Kad je riječ o drugim oblicima vlasništva, poslovalo je 37 poduzetnika u državnom, 22 poduzetnika u zadružnom i 7 poduzetnika u mješovitom vlasništvu u 2023. godini. Poduzetnici u 2023. godini u sva četiri oblika vlasništva ostvarili su neto dobit.

Poduzetnici u privatnom vlasništvu ostvarili su najveće ukupne prihode i rashode i 2023. godinu završili su s pozitivnim financijskim rezultatom u iznosu od 138,9 mil. EUR neto dobiti. Ostvareni su ukupni prihodi u iznosu od 2,1 mlrd. EUR (rast od 13,1% u odnosu na 2022. godinu) i ukupni rashodi u iznosu od 1,9 mlrd. EUR (povećanje od 12,8% u odnosu na 2022. godinu). Prvih deset poduzetnika županije prema ukupnim prihodima ostvarilo je 659,8 mil. EUR ili 29,2% prihoda svih poduzetnika Brodsko-posavske županije (Tablica 6.).

Tablica 6. Rang lista poduzetnika sa sjedištem u Brodsko-posavskoj županiji prema ostvarenim ukupnim prihodima u 2023. godini (iznosi u tisućama EUR)

R. br.	OIB	Naziv	Sjedište	Ukupni prihodi
1.	60396692377	EMPWR d.o.o.	NOVA GRADIŠKA	160.233
2.	68807280553	ĐURO ĐAKOVIĆ Specijalna vozila d.d.	SLAVONSKI BROD	94.890
3.	73880953014	ANDRITZ TEP d.o.o.	SLAVONSKI BROD	72.151
4.	59126265572	Đuro Đaković Montaža d.o.o.	SLAVONSKI BROD	69.197
5.	99639891810	Projektgradnja plus d.o.o.	GORNJA VRBA	61.273
6.	91533328340	SLAVONIJA SLAD D.O.O.	NOVA GRADIŠKA	48.208
7.	48502552270	Axereal Croatia d.o.o.	NOVA GRADIŠKA	44.982
8.	08831453892	DECOSPAN MATO FURNIR d.o.o.	OPRISAVCI	38.520
9.	89230529680	VINDON d.o.o.	SLAVONSKI BROD	36.511
10.	02852188530	SAINT JEAN INDUSTRIES D.O.O.	SLAVONSKI BROD	33.801
Ukupno				659.765

Izvor: Fina, Registar godišnjih financijskih izvještaja

Prvih deset poduzetnika prema ostvarenom izvozu ostvarilo je 511,9 mil. od prodaje u inozemstvu, što je 59,6% ukupnog izvoza županije (Tablica 7.). Od 2,3 mlrd. EUR prihoda, prodajom je proizvoda i usluga na inozemnom tržištu ostvaren prihod u iznosu od 858,4 mil. EUR, što je 15,4% više nego u 2022. godini. Istodobno je na stranim tržištima kupljeno robe u vrijednosti od 309,9 mil. EUR, iz čega slijedi da je ostvaren trgovinski suficit u iznosu od 548,5 mil. EUR.

Tablica 7. Rang lista poduzetnika sa sjedištem u Brodsko-posavskoj županiji prema izvozu u 2023. godini (iznosi u tisućama EUR)

R. br.	OIB	Naziv	Sjedište	Izvoz
1.	60396692377	EMPWR d.o.o.	NOVA GRADIŠKA	158.967
2.	68807280553	ĐURO ĐAKOVIĆ Specijalna vozila d.d.	SLAVONSKI BROD	82.665
3.	73880953014	ANDRITZ TEP d.o.o.	SLAVONSKI BROD	63.547
4.	59126265572	Đuro Đaković Montaža d.o.o.	SLAVONSKI BROD	44.919
5.	08831453892	DECOSPAN MATO FURNIR d.o.o.	OPRISAVCI	35.614
6.	02852188530	SAINT JEAN INDUSTRIES D.O.O.	SLAVONSKI BROD	31.960

R. br.	OIB	Naziv	Sjedište	Izvoz
7.	79697464218	HIDROMONT INDUSTRIJSKA MONTAŽA D.O.O.	SLAVONSKI BROT	28.726
8.	48502552270	Axereal Croatia d.o.o.	NOVA GRADIŠKA	22.794
9.	16088843903	TANG TVORNICA ALATA D.O.O.	NOVA GRADIŠKA	21.832
10.	91533328340	SLAVONIJA SLAD D.O.O.	NOVA GRADIŠKA	20.870
Ukupno				511.895

Izvor: Fina, Registar godišnjih financijskih izvještaja

2.3. Analiza troškova za plaće poduzetnika Brodsko-posavske županije

Troškovi osoblja (neto plaće, porezi i doprinosi iz plaća i na plaće) čine znatnu stavku u strukturi ukupnih rashoda. Na razini svih poduzetnika Hrvatske u 2023. godini, troškovi osoblja činili su 13,2% ukupnih rashoda (ukupno 19,9 mlrd. EUR). Ukupni troškovi osoblja poduzetnika Brodsko-posavske županije u 2023. godini iznosili su 357,6 mil. EUR i bili su veći za 20,5% u odnosu na 2022. godinu, a udio troškova osoblja u ukupnim rashodima bio je 17,1%, što je više od prosjekana razini cjelokupnog gospodarstva Hrvatske (13,2%). Broj radnika kod poduzetnika županije povećan je za 7,7%.

Poduzetnici Brodsko-posavske županije u 2023. godini obračunali su za 21.702 radnika neto plaće u ukupnom iznosu od 242,4 mil. EUR, što je u odnosu na 2022. godinu povećanje od 19,0%. Udio troškova za neto nadnice i plaće u ukupnim rashodima poduzetnika županije bio je 11,6%. Prosječna mjesečna neto plaća po zaposlenom kod poduzetnika sa sjedištem u županiji u 2023. godini iznosila je 931 EUR, što je povećanje od 10,5% u odnosu na 2022. godinu te je 9,5% manja odprosječne mjesečne neto plaće po zaposlenom kod poduzetnika Republike Hrvatske (1.028EUR).

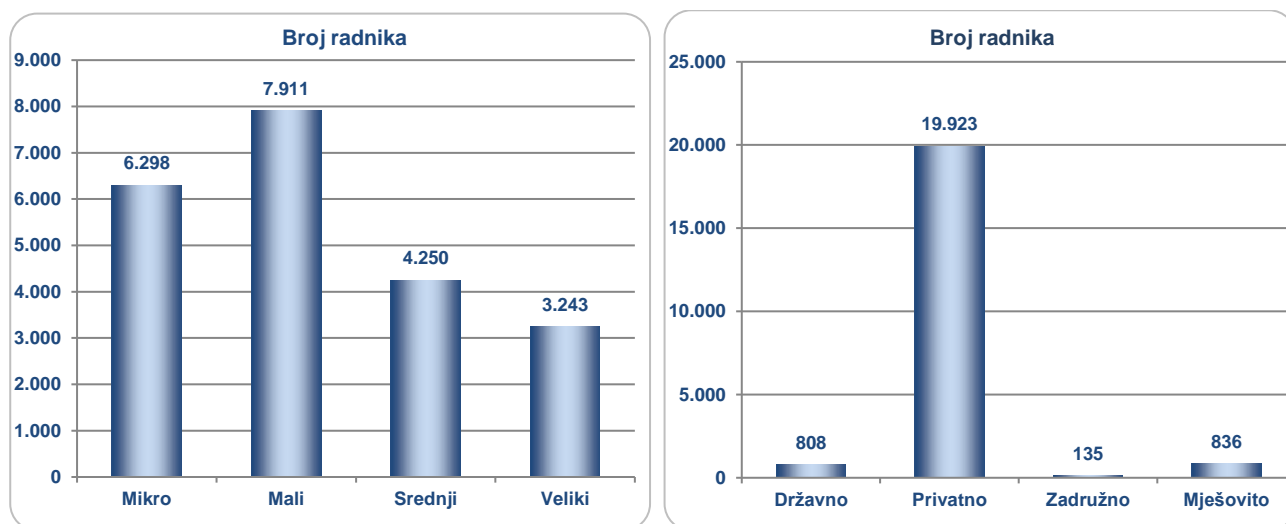
U promatranoj županiji poslovali su mikro poduzetnici (njih 2.128), njih 346 čini male poduzetnike, njih 39 srednje i 7 velike poduzetnike. Mikro poduzetnici zapošljavali su 6.298 radnika, mali poduzetnici 7.911 radnika, srednji poduzetnici 4.250 radnika, dok su veliki poduzetnici zapošljavali 3.243 radnika.

Tablica 8. Troškovi osoblja poduzetnika sa sjedištem u Brodsko-posavskoj županiji u 2023. godini
(iznosi u tisućama EUR, udjeli u %)

Opis	Iznos		Udio u ukupnim rashodima		Indeks
	2022.	2023.	2022.	2023.	
Neto plaće i nadnice	203.657	242.398	10,9	11,6	119,0
Troškovi poreza i doprinosa iz plaća	58.708	73.384	3,2	3,5	125,0
Doprinosi na plaće	34.493	41.832	1,9	2,0	121,3
Ukupni troškovi osoblja	296.858	357.615	16,0	17,1	120,5

Izvor: Fina, Registar godišnjih financijskih izvještaja

Prosječna mjesečna neto plaća obračunata radnicima kod mikro poduzetnika iznosila je 674 EUR, što je 27,6% manje od prosječne plaće radnika zaposlenih kod poduzetnika Brodsko-posavske županije (931 EUR).



Slika 2. Broj radnika kod poduzetnika Brodsko-posavske županije prema veličini i vlasništvu

Mali poduzetnici Brodsko-posavske županije, njih ukupno 346, u 2023. godini obračunali su za 7.911 radnika prosječnu mjesečnu neto plaću u iznosu od 892 EUR. Navedena plaća bila je 4,2% manja od prosječne mjesečne plaće svih poduzetnika Brodsko-posavske županije i 10,5% manja od prosjeka malih poduzetnika u Hrvatskoj.

Srednji poduzetnici obračunali su radnicima prosječnu mjesečnu neto plaću u iznosu od 1.205 EUR, što je 29,5% više od prosjeka na razini prosjeka svih poduzetnika županije (931 EUR).

Veliki poduzetnici, njih 7, obračunali su prosječnu mjesečnu neto plaću u iznosu od 1.164 EUR, što je 25,1% više od prosječne mjesečne plaće svih poduzetnika Brodsko-posavske županije.

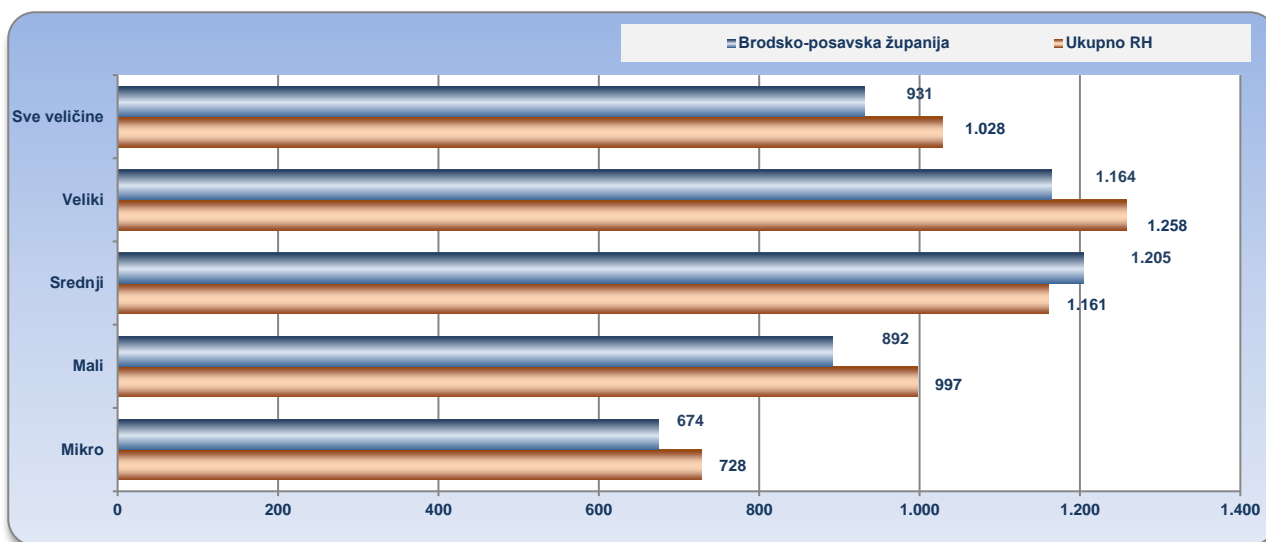
Tablica 9. Troškovi za neto plaće radnika kod poduzetnika sa sjedištem u Brodsko-posavskoj županiji u 2023. godini prema veličini i vlasništvu poduzetnika (udjeli u %)

Veličina poduzetnika	Poduzetnici		Radnici		Troškovi za neto plaće			Prosječna mjesečna neto plaća po radniku (u EUR)	
	Broj	Udio	Broj	Udio	Iznos (u tis. EUR)	Indeks 2023./2022.	Udio u uk. rashodima	RH	BPŽ
Mikro	2.128	84,4	6.298	29,0	50.958	130,4	16,5	728	674
Mali	346	13,7	7.911	36,5	84.666	115,0	11,9	997	892
Srednji	39	1,5	4.250	19,6	61.472	120,6	10,2	1.161	1.205
Veliki	7	0,3	3.243	14,9	45.302	113,2	9,6	1.258	1.164
Ukupno	2.520	100,0	21.702	100,0	242.398	119,0	11,6	1.028	931

Oblik vlasništva	Poduzetnici		Radnici		Troškovi za neto plaće			Prosječna mjesečna neto plaća po radniku (u EUR)	
	Broj	Udio	Broj	Udio	Iznos (u tis. EUR)	Indeks 2023./2022.	Udio u uk. rashodima	RH	BPŽ
Državno	37	1,5	808	3,7	8.631	110,5	18,0	1.143	890
Privatno	2.454	97,4	19.923	91,8	222.576	119,1	11,6	1.002	931
Zadružno	22	0,9	135	0,6	1.094	107,2	4,3	833	675
Mješovito	7	0,3	836	3,9	10.097	127,4	9,7	1.326	1.006
Ukupno	2.520	100,0	21.702	100,0	242.398	119,0	11,6	1.028	931

Izvor: Fina, Registar godišnjih financijskih izvještaja

Prema obrađenim podacima iz godišnjih financijskih izvještaja, u Brodsko-posavskoj županiji u 2023. godini poslovala su 2.454 poduzetnika u privatnom vlasništvu, 37 u državnom, 22 u zadružnom i 7 u mješovitom vlasništvu. Poduzetnici u privatnom vlasništvu u 2023. godini zapošljavali su 19.923 radnika, u državnom su zapošljavali 808 radnika, u zadružnom 135 radnika, a u mješovitom vlasništvu 836 radnika.



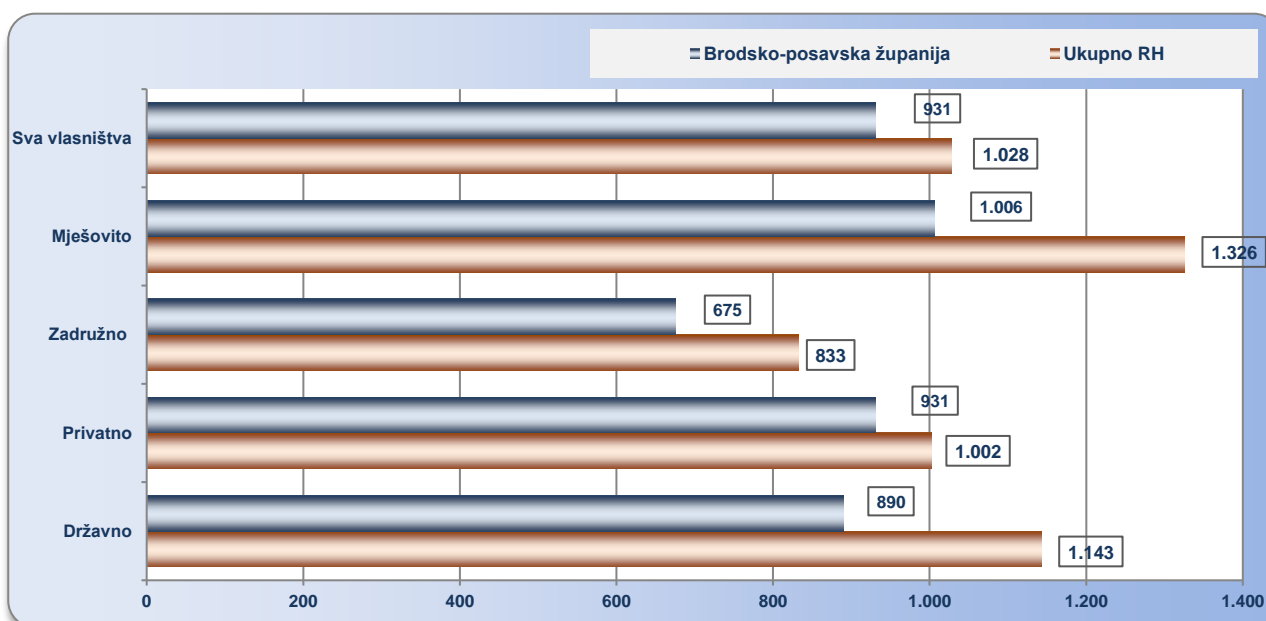
Slika 3. Neto plaće radnika kod poduzetnika Brodsko-posavske županije i RH u 2023. godini prema veličini

Promatrano prema vlasništvu, prosječna mjesečna neto plaća obračunata radnicima kod poduzetnika u državnom vlasništvu iznosila je 890 EUR, što je 4,4% manje od prosjeka radnika kod poduzetnika na razini svih poduzetnika Brodsko-posavske županije (931 EUR).

U rezultatima poslovanja poduzetnika Brodsko-posavske županije dominantna je uloga privatnog sektora. U tom sektoru u 2023. godini bilo je najviše radnika, njih 19.923, što je 91,8% od ukupnog broja radnika na području županije. Upravo zato poduzetnici u privatnom sektoru vlasništva imaju nominalno najveće troškove za neto plaće, koji su u 2023. godini iznosili 222,6 mil. EUR s udjelom od 11,6% u ukupnim rashodima toga sektora. Poduzetnici u privatnom vlasništvu obračunali su prosječne mjesečne neto plaće u iznosu od 931 EUR, što je na razini prosjeka Brodsko-posavske županije i 7,1% manje od prosjeka radnika kod poduzetnika u privatnom vlasništvu na razini Hrvatske.

Prosječna mjesečna neto plaća 22 poduzetnika zadružnog sektora iznosila je 675 EUR, što je 27,5% manje od prosječne plaće poduzetnika županije i 19,0% manje od prosječne mjesečne plaće poduzetnika Hrvatske u tom sektoru vlasništva.

Prosječna mjesečna neto plaća kod 7 poduzetnika županije u mješovitom vlasništvu iznosila je 1.006 EUR i bila je 8,1% veća od prosječne mjesečne plaće svih poduzetnika na razini županije i 24,1% manja od prosječne plaće poduzetnika Hrvatske u istom sektoru vlasništva.



Slika 4. Neto plaće radnika kod poduzetnika Brodsko-posavske županije i RH u 2023. godini prema vlasništvu

2.4. Dobit i gubitak poduzetnika Brodsko-posavske županije

Poduzetnici Brodsko-posavske županije (njih 1.979) ostvarili su u 2023. godini dobit razdoblja u iznosu od 163,4 mil. EUR, što je 20,5% više nego 2022. godine. Istovremeno, iskazan je i gubitak razdoblja (541 poduzetnik) u iznosu od 18,8 mil. EUR, što je 12,1% više u odnosu na 2022. godinu pa je kod poduzetnika sa sjedištem u Brodsko-posavskoj županiji ostvarena neto dobit u iznosu od 144,6 mil. EUR.

Najveći broj poduzetnika bio je u području djelatnosti F - Građevinarstvo – ukupno 466 poduzetnika od kojih je 365 poslovalo s dobiti, a 101 s gubitkom.

Promatrano prema veličini poduzetnika, u Brodsko-posavskoj županiji u 2023. godini mikro poduzetnici sudjeluju s 84,4%, mali s 13,7%, srednji 1,5%, a veliki poduzetnici sudjeluju s udjelom od 0,3%.

Kod mikro poduzetnika bilo je 1.610 dobitaša s dobiti razdoblja u iznosu od 35,7 mil. EUR, a njih 518 iskazalo je gubitak razdoblja u iznosu od 7,8 mil. EUR te je ukupna neto dobit iznosila 27,9 mil. EUR.

Mali poduzetnici (njih 327) ostvarili su dobit razdoblja u iznosu od 45,7 mil. EUR, što je 28,0% od ukupne dobiti razdoblja poduzetnika županije.

Srednji poduzetnici (njih 37) ostvarili su dobit razdoblja u iznosu od 41,0 mil. EUR, a 2 su iskazala gubitak razdoblja u iznosu od 2,5 mil. EUR, što je rezultiralo neto dobiti u iznosu od 38,5 mil. EUR (povećanje od 27,7% u odnosu na prethodnu godinu).

Veliki poduzetnici (njih 5) ostvarili su dobit razdoblja u iznosu od 41,0 mil. EUR i iskazali gubitak razdoblja (njih 2) u iznosu od 6,7 mil. EUR, što je rezultiralo neto dobiti u iznosu od 34,3 mil. EUR.

U 2023. godini, od ukupno 2.520 poduzetnika, njih 2.454 bila su u privatnom vlasništvu. Od ukupnog broja poduzetnika u privatnom vlasništvu, 1.931 poduzetnik ostvario je dobit razdoblja u iznosu od 156,3 mil. EUR, a 523 poduzetnika iskazala su gubitak razdoblja u iznosu od 17,4 mil. EUR, što je rezultiralo neto dobiti u iznosu od 138,9 mil. EUR.

U državnom vlasništvu bilo je 37 poduzetnika – 32 dobitaša ostvarila su dobit razdoblja u iznosu od 1,4 mil. EUR, a 5 gubitaša iskazalo je gubitak razdoblja u iznosu od 952,9 tis. EUR pa je neto dobit promatrane skupine iznosila 469,3 tis. EUR.

U zadružnom je vlasništvu 22 poduzetnika, od toga 13 dobitaša s dobiti razdoblja u iznosu od 253,4 tis. EUR i 9 gubitaša s 63,4 tis. EUR gubitka razdoblja (neto dobit u iznosu od 190,1 tis. EUR).

Tablica 10. Rang lista poduzetnika sa sjedištem u Brodsko-posavskoj županiji u 2023. godini prema dobiti razdoblja (iznosi u tisućama EUR)

R. br.	OIB	Naziv	Sjedište	Dobit razdoblja
1.	60396692377	EMPWR d.o.o.	NOVA GRADIŠKA	26.471
2.	91533328340	SLAVONIJA SLAD D.O.O.	NOVA GRADIŠKA	6.194
3.	68807280553	ĐURO ĐAKOVIĆ Specijalna vozila d.d.	SLAVONSKI BROD	4.982
4.	73880953014	ANDRITZ TEP d.o.o.	SLAVONSKI BROD	3.728
5.	79697464218	HIDROMONT INDUSTRIJSKA MONTAŽA D.O.O.	SLAVONSKI BROD	3.665
6.	25301779247	SLAVONIJA DRVNA INDUSTRIJA, TRGOVINA, IZVOZ-UVOZ d.o.o.	SLAVONSKI BROD	3.460
7.	72579903288	CHROMOS-SVJETLOST d.o.o.	LUŽANI	3.126
8.	06529554139	BASCH MONT D.O.O.	SLAVONSKI BROD	2.852
9.	08831453892	DECOSPAN MATO FURNIR d.o.o.	OPRISAVCI	2.827
10.	99639891810	Projektgradnja plus d.o.o.	GORNJA VRBA	2.601
Ukupno				59.906

Izvor: Fina, Registar godišnjih financijskih izvještaja

Od 2.520 poduzetnika u Brodsko-posavskoj županiji u 2023. godini, na prvom mjestu prema ostvarenoj dobiti razdoblja bio je poduzetnik EMPWR d.o.o.. Društvo je ostvarilo 160,2 mil. EUR prihoda i dobit razdoblja u iznosu od 26,5 mil. EUR.

Tablica 11. Rang lista poduzetnika sa sjedištem u Brodsko-posavskoj županiji u 2023. godini prema gubitku razdoblja (iznosi u tisućama EUR)

R. br.	OIB	Naziv	Sjedište	Gubitak razdoblja
1.	59126265572	Đuro Đaković Montaža d.o.o.	SLAVONSKI BROD	3.678
2.	48502552270	Axereal Croatia d.o.o.	NOVA GRADIŠKA	3.027
3.	22293432179	PODUZEĆE ZA CESTE D.O.O.	SLAVONSKI BROD	1.701
4.	80535169523	Vodovod d.o.o.	SLAVONSKI BROD	808
5.	35206273148	PUPA d.o.o. u stečaju	SLAVONSKI BROD	762
6.	80435760387	PLAMA-ORIOLIK D.O.O.	ORIOVAC	730
7.	75929423400	Absolute d.o.o.	SLAVONSKI BROD	350
8.	58828286397	ĐURO ĐAKOVIĆ Grupa, d.d.	SLAVONSKI BROD	296
9.	69819985798	CENTAR ZA RAZVOJ UNUTARNJE PLOVIDBE d.o.o.	SLAVONSKI BROD	273
10.	88819137320	AQUASUS d.o.o.	OKUČANI, ČOVAC	218
Ukupno				11.842

Izvor: Fina, Registar godišnjih financijskih izvještaja

2.5. Financijski rezultati poduzetnika Brodsko-posavske županije prema veličini i prema vlasništvu

Promatramo li osnovne veličine poduzetnika sa sjedištem u Brodsko-posavskoj županiji 2023. godini (Tablica 21.), grupirane prema njihovoj veličini (kriterij veličine prema Zakonu o računovodstvu (NN 78/15, 134/15, 120/16, 116/18, 42/20 i 47/20) usklađen s Direktivom 2013/34/EU Europskog parlamenta i Vijeća¹), uočavamo da je najviše bilo mikro poduzetnika koji su zapošljavali 6.298 radnika, što je povećanje broja zaposlenih za 15,6% u odnosu na 2022. godinu.

Mali poduzetnici (346) u 2023. godini zapošljavali su 7.911 radnika, što predstavlja povećanje od 3,5% u odnosu na prethodnu godinu.

Kod srednje velikih poduzetnika broj radnika povećan je za 7,0% i u 2023. godini poduzetnici su zapošljavali 4.250 radnika.

Kod velikih je poduzetnika (ukupno 7) broj radnika u 2023. godini veći od broja radnika u 2022. godini za 5,1%.

Mikro poduzetnici u 2023. godini ostvarili su ukupne prihode u iznosu od 340,9 mil. EUR, što je povećanje ukupnih prihoda u odnosu na 2022. godinu za 34,2%. Ukupni rashodi povećani su za 30,0% (ostvareno 308,8 mil. EUR ukupnih rashoda).

Skupina malih poduzetnika (njih 346) ostvarila je ukupne prihode u iznosu od 764,8 mil. EUR te ukupne rashode u iznosu od 711,6 mil. EUR. Stavka prihoda povećala se za 9,3%, a stavka rashoda za 9,4%.

Ukupni prihodi u 2023. godini srednjih poduzetnika iznosili su 646,7 mil. EUR te su bilježili povećanje od 10,6% u odnosu na prethodno poslovno razdoblje. Ostvareni ukupni rashodi skupine povećani su za 9,5% te je zabilježeno 601,6 mil. EUR rashoda.

Veliki poduzetnici (njih 7) ostvarili su 504,7 mil. EUR ukupnih prihoda i 471,4 mil. ukupnih rashoda. Prihodi su povećani za 10,6%, a ukupni rashodi za 11,5% te je njih 5 u 2023. godini poslovalo s dobiti razdoblja, a 2 s gubitkom.

Prema financijskim rezultatima poslovanja u 2023. godini, neto dobit ostvarili su mali, mikro, srednji i veliki poduzetnici. Najbolji financijski rezultat u iznosu od 43,9 mil. EUR ostvarili su mali poduzetnici (Prilog 4.).

Značaj mikro i malih poduzetnika u ukupnim rezultatima poslovanja poduzetnika županije u 2023. godini najbolje pokazuju sljedeći udjeli (ukupno zajedno): 98,2% udjela u broju svih poduzetnika, 65,5% u broju radnika, 49,0% u ukupnim prihodima, 48,7% u ukupnim rashodima, 51,0% u gubitku razdoblja, 49,8% u dobiti razdoblja. Za srednje i velike poduzetnike udjeli su sljedeći: 1,8% u broju poduzetnika, 34,5% u broju radnika,

¹ Od 1. siječnja 2016. godine na snagu je stupio novi Zakon o računovodstvu (NN, 78/15 i 134/15) usklađen s Direktivom 2013/34/EU Europskog parlamenta i Vijeća od 26. lipnja 2013. godine, i primjenjuje se na godišnje financijske izvještaje za razdoblja započeta od 1. siječnja 2016. godine i kasnije. Prema odredbama novoga ZOR-a, osim klasifikacije na male, srednje i velike poduzetnike, uvodi se i skupina mikro poduzetnika.

51,0% u ukupnim prihodima, 51,3% u ukupnim rashodima, 49,0% u gubitku razdoblja, 50,2% u dobiti razdoblja, 72,8% prihoda od izvoza, 65,6% u uvozu te 84,8% u investicijama.

Udjeli velikih poduzetnika u financijskim rezultatima poslovanja poduzetnika županije kreću se od 0,3% (broj dobitaša) do 61,1% (bruto investicije).

Promatramo li rezultate poslovanja poduzetnika Brodsko-posavske županije u 2023. godini prema oblicima vlasništva, možemo uočiti značajan udio poduzetnika u privatnom vlasništvu, kao što je to i na razini ukupnog gospodarstva Hrvatske. Njihov udio u broju poduzetnika županije bio je 97,4%, u broju radnika 91,8%, u ukupnim prihodima bio je 91,9%, u ukupnim rashodima 91,5%, u dobiti razdoblja 95,7%, gubitku razdoblja 92,4% te su iskazali pozitivan financijski rezultat – neto dobit u iznosu od 138,9 mil. EUR.

Uz poduzetnike u privatnom vlasništvu, ostale skupine poduzetnika imaju skromnije udjele. Udio poduzetnika u državnom, zadružnom i mješovitom vlasništvu u rezultatima poslovanja županije prikazan je u Tablici 9. i Prilogu 5. Pozitivan financijski rezultat – neto dobit ostvarili su poduzetnici u državnom, mješovitom, privatnom i zadružnom vlasništvu. Najveću dobit razdoblja ostvarila su društva navedena u Tablici 11.

2.6. Financijski rezultati poduzetnika Brodsko-posavske županije prema područjima djelatnosti

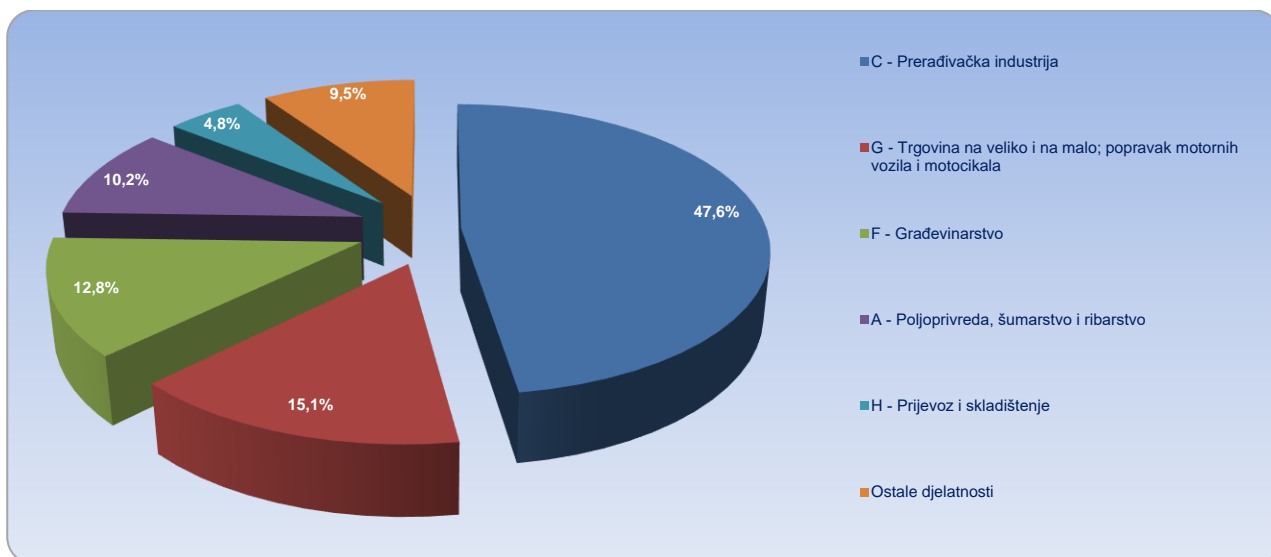
Analiza poslovanja poduzetnika Brodsko-posavske županije u 2023. godini prema područjima djelatnosti pokazala je da su najbrojniji poduzetnici u područjima djelatnosti F - Građevinarstvo (466) i C - Prerađivačka industrija (465) (Tablica 12.).

Prema kriteriju broja radnika izdvajaju se poduzetnici u području djelatnosti C - Prerađivačka industrija. Kod poduzetnika u navedenoj djelatnosti bilo je najviše radnika, 10.131 ili 46,7% od ukupnog broja radnika kod poduzetnika u županiji. Druga značajna skupina poduzetnici su u djelatnosti F - Građevinarstvo. U 2023. godini kod poduzetnika Brodsko-posavske županije u navedenoj djelatnosti bilo je 3.241 radnik ili 14,9% od ukupnog broja radnika na razini županije.

Poduzetnici u djelatnosti C - Prerađivačka industrija, njih 465, ostvarili su najveće ukupne prihode u iznosu od 1,1 mlrd. EUR (rast od 14,7% u odnosu na 2022. godinu) i rashode u iznosu od 984,7 mil. EUR (rast od 14,6%). Poduzetnici u navedenoj djelatnosti sudjeluju u ukupnim prihodima Brodsko-posavske županije s 47,6%, a u ukupnim rashodima s 47,0% (Tablica 13.).

Analiza poslovanja poduzetnika Brodsko-posavske županije u 2023. godini prema područjima djelatnosti pokazuje da su prema dobiti razdoblja najveći pozitivni doprinos u ukupnim rezultatima dali poduzetnici područja djelatnosti C - Prerađivačka industrija. Poduzetnici iz navedene djelatnosti, njih 374, u 2023. godini ostvarili su dobit razdoblja u iznosu od 89,7 mil. EUR, a 91 poduzetnik iskazao je gubitak razdoblja u iznosu od 6,1 mil. EUR te je na razini ove djelatnosti ostvarena neto dobit u iznosu od 83,6 mil. EUR.

Na drugom mjestu prema visini ostvarene dobiti razdoblja poduzetnici su iz djelatnosti F - Građevinarstvo s 17,4 mil. EUR dobiti razdoblja (365 poduzetnika), dok je njih 101 iskazalo gubitak razdoblja u iznosu od 2,8 mil. EUR, što je rezultiralo ostvarenjem neto dobiti u iznosu od 14,6 mil. EUR i predstavlja povećanje stavke za 48,9% u odnosu na 2022. godinu.



Slika 5. Ukupni prihodi poduzetnika sa sjedištem u Brodsko-posavskoj županiji u 2023. godini prema područjima djelatnosti

Promatrano s razine ukupnog poduzetništva Brodsko-posavske županije, dobit veća od gubitka ostvarena je u svim djelatnostima.

Prosječna mjesečna neto plaća djelatnosti C - Prerađivačka industrija obračunata je u iznosu od 1.035 EUR, što je 11,5% više nego 2022. godine, 11,2% više od prosječne plaće radnika na razini županije (931 EUR) te 1,7% manje od prosječne plaće radnika u prerađivačkoj industriji na razini svih poduzetnika Hrvatske (1.053EUR).

Tablica 12. Broj poduzetnika i broj radnika, ukupni prihodi i dobit ili gubitak razdoblja poduzetnika sa sjedištem u Brodsko-posavskoj županiji prema područjima djelatnosti u 2023. godini (iznosi u tisućama EUR)

Područje djelatnosti	Broj poduzetnika	Broj radnika	Ukupni prihodi	Dobit ili gubitak razdoblja
A) Poljoprivreda, šumarstvo i ribarstvo	136	945	230.902	7.277
B) Rudarstvo i vađenje	6	58	7.815	425
C) Prerađivačka industrija	465	10.131	1.074.834	83.560
D) Opskrba električnom energijom, plinom, parom i klimatizacija	12	109	25.991	1.837
E) Opskrba vodom; uklanjanje otpadnih voda, gospodarenje otpadom te djelatnosti sanacije okoliša	16	603	29.064	91
F) Građevinarstvo	466	3.241	289.299	14.615
G) Trgovina na veliko i na malo; popravak motornih vozila i motocikala	398	2.023	339.744	15.690
H) Prijevoz i skladištenje	186	1.214	107.495	7.398
I) Djelatnosti pružanja smještaja te pripreme i usluživanja hrane	121	535	22.445	765
J) Informacije i komunikacije	95	559	23.169	2.042
K) Financijske djelatnosti i djelatnosti osiguranja	8	10	289	16
L) Poslovanje nekretninama	39	62	5.780	366
M) Stručne, znanstvene i tehničke djelatnosti	320	1.255	61.193	7.731
N) Administrativne i pomoćne uslužne djelatnosti	71	326	16.229	1.242
O) Javna uprava i obrana; obvezno socijalno osiguranje	2	4	259	80
P) Obrazovanje	31	126	3.424	86
Q) Djelatnosti zdravstvene zaštite i socijalne skrbi	47	281	9.730	920

Područje djelatnosti	Broj poduzetnika	Broj radnika	Ukupni prihodi	Dobit ili gubitak razdoblja
R) Umjetnost, zabava i rekreacija	22	42	3.691	350
S) Ostale uslužne djelatnosti	78	177	5.794	62
T) Djelatnosti kućanstava kao poslodavaca	-	-	-	-
U) Djelatnosti izvanteritorijalnih organizacija i tijela	-	-	-	-
O) Subjekti bez djelatnosti	1	1	10	7
Ukupno	2.520	21.702	2.257.156	144.561

Izvor: Fina, Registar godišnjih financijskih izvještaja

Zaposlenima u djelatnosti F - Građevinarstvo obračunata je prosječna mjesečna neto plaća u iznosu od 868EUR, što je za 6,8% manje od prosječne plaće radnika kod svih poduzetnika na razini županije (931 EUR) te 2,6% ispod prosjeka radnika u istoj djelatnosti na razini Hrvatske (891 EUR).

Najveća prosječna mjesečna plaća na razini županije u iznosu od 1.112 EUR obračunata je zaposlenima kod poduzetnika u području djelatnosti J - Informacije i komunikacije (Prilog 6.).

3. FINANCIJSKO STANJE PODUZETNIKA BRODSKO-POSAVSKE ŽUPANIJE

Neto vrijednost imovine poduzetnika Brodsko-posavske županije 31. 12. 2023. godine iznosila je 1,9 mlrd. EUR i u odnosu na stanje 31. 12. 2022. godine bilježi povećanje vrijednosti za 11,2%. Najveći udio u imovini poduzetnika Brodsko-posavske županije koji su predali svoje financijske izvještaje za 2023. godinu u Registar godišnjih financijskih izvještaja koji vodi Financijska agencija imaju poduzetnici djelatnosti C - Prerađivačka industrija (44,0%), E - Opskrba vodom; uklanjanje otpadnih voda, gospodarenje otpadom te djelatnosti sanacije okoliša (9,9%) te F - Građevinarstvo (9,9%).

Tablica 13. Struktura imovine te kapitala i obveza poduzetnika s područja Brodsko-posavske županije i Republike Hrvatske, stanje 31. 12. 2023. godine (iznosi u tisućama EUR, udjeli u %)

Opis	Republika Hrvatska		Brodsko-posavska županija	
	Iznos	Udio	Iznos	Udio
Potraživanja za upisani a neuplaćeni kapital	20.248	0,0	156	0,0
Dugotrajna imovina	124.785.385	61,0	840.258	44,0
Kratkotrajna imovina	77.881.858	38,0	1.043.503	54,7
Plaćeni troškovi budućeg razdoblja i obračunati prihodi	2.006.535	1,0	24.839	1,3
Ukupna aktiva	204.694.027	100,0	1.908.756	100,0
Opis	Republika Hrvatska		Brodsko-posavska županija	
	Iznos	Udio	Iznos	Udio
Kapital i rezerve	82.156.031	40,1	826.718	43,3
Rezerviranja	2.808.082	1,4	36.863	1,9
Dugoročne obveze	48.488.361	23,7	261.466	13,7
Kratkoročne obveze	58.480.461	28,6	586.654	30,7
Odgođeno plaćanje troškova i prihod budućega razdoblja	12.761.091	6,2	197.056	10,3
Ukupna pasiva	204.694.027	100,0	1.908.756	100,0

Izvor: Fina, Registar godišnjih financijskih izvještaja

Poduzetnici Brodsko-posavske županije krajem 2023. godine raspolagali su s 0,9% imovine poduzetnika obveznika poreza na dobit Hrvatske.

Prema veličini poduzetnika, najveći udio u ukupnoj imovini županije imaju mali poduzetnici (30,1%), slijede srednje veliki poduzetnici (29,7%), veliki poduzetnici (22,8%), dok mikro poduzetnici imaju 17,4% udjela. Prema oblicima vlasništva, najveći udio u ukupnoj imovini županije imaju poduzetnici u privatnom vlasništvu s 79,6% udjela, poduzetnici u državnom sudjeluju s 11,3%, poduzetnici u mješovitom vlasništvu s 8,6%, a poduzetnici u zadružnom vlasništvu sudjeluju s udjelom od 0,5%.

Analiza strukture imovine poduzetnika Brodsko-posavske županije sa stanjem krajem 2023. godine pokazuje da dugotrajna imovina ima udio od 44,0%, kratkotrajna imovina udio od 54,7%, dok na plaćene troškove budućeg razdoblja i obračunate prihode otpada udio od 1,3%.

Ako usporedimo strukturu ukupnih izvora sredstava poduzetnika na razini Brodsko-posavske županije sa strukturom izvora sredstava poduzetnika na razini Hrvatske, uočavamo da su poduzetnici Brodsko-posavske županije imali 43,3% vlastitih sredstava – kapitala, a poduzetnici na razini Hrvatske 40,1%.

Poduzetnici Brodsko-posavske županije pokrivali su 43,3% ukupne imovine vlastitim sredstvima – kapitalom i rezervama, dok se 1,9% odnosi na rezerviranja. Udio je kratkoročnih obveza 30,7%, dugoročnih obveza 13,7% u ukupnim izvorima financiranja, a odgođeno plaćanje troškova i prihod budućeg razdoblja ima 10,3% udjela. Poduzetnici Republike Hrvatske 40,1% svoje imovine pokrivaju kapitalom i rezervama, 23,7% dugoročnim, a 28,6% kratkoročnim obvezama.

3.1. Pokazatelji uspješnosti poslovanja poduzetnika Brodsko-posavske županije

Poslovne rezultate (ukupne prihode, ukupne rashode, dobit prije oporezivanja, dobit razdoblja itd.) pojedinog poduzetnika pratimo iz godišnjeg financijskog izvještaja, a zbirne rezultate poduzetnika pratimo prema pretežitoj djelatnosti u kojima su poduzetnici registrirani, odnosno u kojoj ostvaruju najveću novostvorenu

vrijednost. Na temelju tih financijskih podataka utvrđuje se uspjeh ili neuspjeh poslovanja u nekoj poslovnoj godini kako za pojedinog poduzetnika tako i za grupaciju poduzetnika (djelatnosti).

Poslovne rezultate možemo mjeriti i izvedenim pokazateljima stavljanjem u odnos određenih podataka iz godišnjih financijskih izvještaja. Na taj način moguće je utvrditi npr. produktivnost po zaposlenom za pojedinog poduzetnika, produktivnost za njegovu grupaciju (djelatnost) i utvrditi njegov položaj u odnosu na prosjek grupacije i komparirati ga s drugim poduzetnicima iste branše.

Tablica 14. Pokazatelji produktivnosti, ekonomičnosti i rentabilnosti poslovanja poduzetnika sa sjedištem u Brodsko-posavskoj županiji i RH u 2022. i 2023. godini (iznosi u EUR)

Opis	Brodsko-posavska županija		Republika Hrvatska	
	2022.	2023.	2022.	2023.
1. Produktivnost rada – ukupni prihodi po radniku, u EUR	98.997	104.007	149.661	156.499
2. Produktivnost rada – neto dobit/gubitak po radniku, u EUR	5.894	6.661	6.731	8.509
3. Ekonomičnost poslovanja, u %	107,24	107,82	105,92	107,05
4. Rentabilnost prometa, u % (bruto)	6,75	7,26	5,59	6,59
5. Rentabilnost ukupne imovine, u % (bruto)	7,84	8,58	4,31	5,19
6. Rentabilnost vlastitog kapitala, u %	16,86	16,74	8,23	10,31

Izvor: Fina, Registar godišnjih financijskih izvještaja

Na području Brodsko-posavske županije u 2023. godini povećana je ekonomičnost poslovanja, povećana je rentabilnost prometa, povećana je rentabilnost ukupne imovine i smanjena je rentabilnost vlastitog kapitala. Produktivnost po zaposlenom mjerena odnosom ukupnih prihoda i broja radnika povećala se u odnosu na 2022. godinu te se povećala produktivnost rada po zaposlenom mjerena odnosom neto dobiti i broja radnika.

Kod poduzetnika na razini RH u 2023. godini povećana je ekonomičnost poslovanja, povećana je rentabilnost prometa, povećana je rentabilnost ukupne imovine i povećana je rentabilnost vlastitog kapitala. Produktivnost rada po zaposlenom mjerena odnosom ukupnih prihoda i broja radnika povećala se u odnosu na prethodnu godinu te se povećala produktivnost rada po zaposlenom mjerena odnosom neto dobiti i broja radnika.

4. ANALIZA REZULTATA POSLOVANJA PODUZETNIKA BRODSKO-POSAVSKE ŽUPANIJE PO GRADOVIMA I OPĆINAMA

Na rang listi gradova i općina Brodsko-posavske županije poduzetnici grada Slavonskog Broda u 2023. godini prvi su prema broju poduzetnika (1.379), 1. prema broju radnika (13.533), 1. prema ukupnim prihodima (1,2 mlrd. EUR), 1. prema dobiti razdoblja (74,8 mil. EUR), 1. prema gubitku razdoblja (11,6 mil. EUR) te 1. prema neto dobiti (63,2 mil. EUR). Iza Slavonskog Broda prema brojnosti poduzetnika slijedi grad Nova Gradiška s 268 poduzetnika, općina Oriovac (76 poduzetnika), općina Sibinj (60 poduzetnika) te općina Gornja Vrba s 54 poduzetnika, dok najmanji broj poduzetnika imaju općina Vrbje (10 poduzetnika) i općina Dragalić (14 poduzetnika).

Tablica 15. Osnovni financijski podaci poslovanja poduzetnika u gradovima* i općinama Brodsko-posavske županije u 2023. godini
(iznosi u tisućama EUR i rang u RH)

Naziv županije /grada/općine	Broj poduzetnika		Broj radnika		Ukupni prihodi		Dobit razdoblja		Gubitak razdoblja		Neto dobit/gubitak	
	Broj	Rang	Broj	Rang	Iznos	Rang	Iznos	Rang	Iznos	Rang	Iznos	Rang
Republika Hrvatska	156.145	-	1.029.659	-	161.141.112	-	11.514.610	-	2.753.272	-	8.761.338	-
Brodsko-posavska županija	2.520	17	21.702	12	2.257.156	13	163.368	15	18.807	17	144.561	14
Bebrina	24	428	53	494	5.143	478	655	420	94	406	562	390
Brodski Stupnik	33	377	258	303	23.840	307	1.967	287	47	467	1.920	251
Bukovlje	50	301	216	332	16.335	369	1.685	312	37	484	1.648	269
Cernik	36	354	98	438	11.696	402	673	416	84	418	589	383
Davor	19	470	116	419	6.703	462	390	464	164	348	226	459
Donji Andrijevići	47	312	255	306	39.954	232	1.413	331	32	492	1.381	290
Dragalić	14	501	20	545	1.028	546	107	545	48	465	59	508
Garčin	50	301	228	319	22.641	314	2.210	273	81	425	2.129	236
Gornja Vrba	54	292	656	156	103.209	123	5.883	153	81	424	5.802	132
Gornji Bogičevci	15	496	91	446	8.153	448	365	468	98	402	267	449
Gundinci	23	434	101	434	10.230	421	754	408	47	469	707	366
Klakar	36	354	262	298	28.323	283	3.526	206	124	376	3.401	185
Nova Gradiška	268	74	2.661	50	446.354	36	43.418	26	3.786	55	39.632	22
Nova Kapela	36	354	181	359	16.631	367	1.039	364	0	550	1.039	328
Okučani	40	334	170	367	28.774	278	1.976	285	317	273	1.660	265
Oprisavci	30	395	624	162	99.623	127	6.679	135	237	298	6.442	120
Oriovac	76	227	595	166	79.270	152	7.314	128	1.129	135	6.185	124
Podcrkavlje	17	481	100	437	3.637	515	325	481	16	518	309	438
Rešetari	30	395	278	287	27.924	285	1.761	305	81	423	1.679	263
Sibinj	60	272	325	267	23.901	305	1.917	295	261	290	1.656	267
Sikirevci	16	483	54	493	4.147	502	214	519	4	541	210	467
Slavonski Brod	1.379	15	13.533	8	1.166.844	15	74.772	20	11.582	22	63.190	18
Slavonski Šamac	20	464	57	488	3.569	517	238	508	45	471	194	474
Stara Gradiška	20	464	71	471	13.652	384	609	429	14	522	595	382
Staro Petrovo Selo	39	340	312	270	28.144	284	1.153	353	53	460	1.101	320
Velika Kapanica	36	354	198	346	21.363	322	1.030	366	166	347	864	345
Vrbje	10	531	22	543	1.042	545	96	548	60	451	36	515
Vrpolje	42	325	167	370	15.024	376	1.201	351	122	377	1.079	324

Izvor: Fina, Registar godišnjih financijskih izvještaja

Prema broju radnika, iza poduzetnika grada Slavonskog Broda (13.533) i grada Nove Gradiške (2.661) slijede poduzetnici općine Gornja Vrba (656), općine Oprisavci (624) te općine Oriovac (595).

Najveću neto dobit ostvarili su poduzetnici sa sjedištem u gradu Slavonskom Brodu u iznosu od 63,2 mil. EUR, a najmanju u općini Vrbje u iznosu od 35,8 tis. EUR.

Analiza financijskih rezultata poduzetnika Brodsko-posavske županije za 2023. godinu obuhvatila je 2.520 poduzetnika (obveznika poreza na dobit, bez financijskih institucija). Poduzetnici Brodsko-posavske županije ostvarili su neto dobit u iznosu od 144,6 mil. EUR, što je 21,7% više u odnosu na prethodnu poslovnu godinu.

Na području Brodsko-posavske županije prema kriteriju broja radnika dominantnu ulogu imaju poduzetnici djelatnosti C - Prerađivačka industrija, F - Građevinarstvo i G - Trgovina na veliko i na malo; popravak motornih vozila i motocikala.

Kod poduzetnika iz djelatnosti C - Prerađivačka industrija na području Brodsko-posavske županije bilo je najviše radnika, 10.131 ili 46,7% od ukupnog broja radnika na razini županije. U navedenoj djelatnosti ostvarena je prosječna mjesečna neto plaća u iznosu od 1.035 EUR, što je 11,5% više nego 2022. godine te 11,2% više od prosječne plaće županije. Drugu značajnu skupinu čine poduzetnici iz djelatnosti F - Građevinarstvo. U 2023. godini kod poduzetnika navedene djelatnosti bio je 3.241 radnik ili 14,9% od ukupnog broja radnika na razini županije. Prosječna mjesečna neto plaća u navedenoj djelatnosti na razini županije obračunata je u iznosu od 868 EUR, što je 11,5% više nego 2022. godine te 6,8% manje od prosjeka županije. Od ostalih djelatnosti izdvaja se djelatnost G - Trgovina na veliko i na malo; popravak motornih vozila i motocikala u kojoj su bila zaposlena 2.023 radnika ili 9,3% od ukupnog broja radnika na razini županije. Radnicima u djelatnosti G - Trgovina na veliko i na malo; popravak motornih vozila i motocikala obračunata je prosječna mjesečna neto plaća u iznosu od 833 EUR, što je ispod prosjeka županije za 10,5%. Najveća prosječna mjesečna neto plaća na razini županije u iznosu od 1.112 EUR obračunata je radnicima kod poduzetnika u području djelatnosti J - Informacije i komunikacije.

U 2023. godini u gradu Slavonskom Brodu prema broju obrađenih godišnjih financijskih izvještaja poslovalo je 1.379 poduzetnika, pravnih i fizičkih osoba, obveznika poreza na dobit. Navedeni poduzetnici ostvarili su ukupne prihode u iznosu od 1,2 mlrd. EUR, što ih je svrstalo na 15. mjesto među 556 gradova i općina u RH. Poduzetnici Slavanskog Broda ostvarili su neto dobit u iznosu od 63,2 mil. EUR.

Od ukupno 2.520 poduzetnika Brodsko-posavske županije, prema godišnjim financijskim izvještajima za 2023. godinu, 1.979 poduzetnika ostvarilo je dobit razdoblja u iznosu od 163,4 mil. EUR, što je 20,5% više nego u usporednoj 2022. godini. Istovremeno, gubitak razdoblja u iznosu od 18,8 mil. EUR iskazao je 541 poduzetnik, što je 12,1% veći gubitak razdoblja nego 2022. godine. Najveći broj poduzetnika bio je u području djelatnosti F - Građevinarstvo (ukupno 466 poduzetnika) od kojih je njih 365 poslovalo s dobiti, a 101 s gubitkom.

Prema financijskim rezultatima poslovanja u 2023. godini, neto dobit ostvarili su mali, mikro, srednji i veliki poduzetnici. Najbolji financijski rezultat od 43,9 mil. EUR ostvarili su mali poduzetnici.

Promatramo li rezultate poslovanja poduzetnika Brodsko-posavske županije u 2023. godini prema oblicima vlasništva, možemo uočiti značajan udio poduzetnika u privatnom vlasništvu, kao što je to i na razini ukupnog gospodarstva Hrvatske. Udio poduzetnika u privatnom vlasništvu u broju poduzetnika županije bio je 97,4%, u broju radnika 91,8%, u ukupnim prihodima 91,9%, u ukupnim rashodima 91,5%, u dobiti razdoblja 95,7%, u gubitku razdoblja 92,4% te su poduzetnici Brodsko-posavske županije iskazali pozitivan financijski rezultat – neto dobit u iznosu od 138,9 mil. EUR.

Analiza poslovanja poduzetnika Brodsko-posavske županije u 2023. godini prema područjima djelatnosti pokazuje da su prema dobiti razdoblja najveći pozitivni doprinosi u ukupnim rezultatima dali poduzetnici iz područja djelatnosti C - Prerađivačka industrija. Poduzetnici iz navedene djelatnosti, njih 374, u 2023. godini ostvarili su dobit razdoblja u iznosu od 89,7 mil. EUR, a 91 poduzetnik iskazao je gubitak razdoblja u iznosu od 6,1 mil. EUR te je na razini ove djelatnosti ostvarena neto dobit u iznosu od 83,6 mil. EUR.

6. PRILOZI

Prilog 1. Zbrojni podaci za 2.520 poduzetnika Brodsko-posavske županije iz GFI-a za 2023. godinu (iznosi u EUR)

GODIŠNJI FINANCIJSKI IZVJEŠTAJ PODUZETNIKA

Kumulativni obrazac za 2023. godinu

Podaci za županiju: Brodsko-posavska županija

Opis	Prethodna godina	Tekuća godina	Indeks
Broj zaposlenih na kraju razdoblja:	21.431	23.193	108,2
Broj zaposlenih prema satima rada:	20.150	21.702	107,7

Broj obrazaca/obveznika u sumi: **2.520**

Ozn	BILANCA - Aktiva	AOP	Prethodna godina	Tekuća godina	Indeks 02/01
A)	POTRAŽIVANJA ZA UPISANI A NEUPLAĆENI KAPITAL	001	153.771	156.068	101,5
B)	DUGOTRAJNA IMOVINA (AOP 003+010+020+031+036)	002	752.750.545	840.257.698	111,6
I.	NEMATERIJALNA IMOVINA (AOP 004 do 009)	003	36.347.674	38.291.712	105,3
1.	Izdaci za razvoj	004	419.096	1.232.949	294,2
2.	Koncesije, patenti, licencije, robne i uslužne marke, softver i ostala prava	005	6.118.315	26.083.117	426,3
3.	Goodwill	006	61.514	235.053	382,1
4.	Predujmovi za nabavu nematerijalne imovine	007	52.578	83.061	158,0
5.	Nematerijalna imovina u pripremi	008	21.037.729	4.333.833	20,6
6.	Ostala nematerijalna imovina	009	8.658.442	6.323.699	73,0
II.	MATERIJALNA IMOVINA (AOP 011 do 019)	010	663.958.612	720.731.706	108,6
1.	Zemljište	011	62.797.332	69.035.394	109,9
2.	Građevinski objekti	012	316.033.473	339.044.607	107,3
3.	Postrojenja i oprema	013	97.501.068	122.011.930	125,1
4.	Alati, pogonski inventar i transportna imovina	014	81.667.602	96.958.195	118,7
5.	Biološka imovina	015	1.994.110	2.044.728	102,5
6.	Predujmovi za materijalnu imovinu	016	11.363.814	7.575.666	66,7
7.	Materijalna imovina u pripremi	017	77.649.625	69.358.834	89,3
8.	Ostala materijalna imovina	018	3.181.234	3.168.373	99,6
9.	Ulaganje u nekretnine	019	11.770.355	11.533.978	98,0
III.	DUGOTRAJNA FINANCIJSKA IMOVINA (AOP 021 do 030)	020	43.603.673	67.241.607	154,2
1.	Ulaganja u udjele (dionice) poduzetnika unutar grupe	021	10.018.578	41.172.287	411,0
2.	Ulaganja u ostale vrijednosne papire poduzetnika unutar grupe	022	13.538	13.538	100,0
3.	Dani zajmovi, depoziti i slično poduzetnicima unutar grupe	023	13.986.511	4.230.390	30,2
4.	Ulaganja u udjele (dionice) društava povezanih sudjelujućim interesom	024	2.994.049	2.534.126	84,6
5.	Ulaganja u ostale vrijednosne papire društava povezanih sudjelujućim interesom	025	137.334	139.934	101,9
6.	Dani zajmovi, depoziti i slično društvima povezanim sudjelujućim interesom	026	1.751.559	1.653.870	94,4
7.	Ulaganja u vrijednosne papire	027	935.201	1.527.970	163,4
8.	Dani zajmovi, depoziti i slično	028	10.821.858	14.042.527	129,8
9.	Ostala ulaganja koja se obračunavaju metodom udjela	029	900.777	899.450	99,9
10.	Ostala dugotrajna financijska imovina	030	2.044.268	1.027.517	50,3
IV.	POTRAŽIVANJA (AOP 032 do 035)	031	3.712.667	5.123.347	138,0
1.	Potraživanja od poduzetnika unutar grupe	032	0	0	0,0
2.	Potraživanja od društava povezanih sudjelujućim interesom	033	0	0	0,0
3.	Potraživanja od kupaca	034	2.119.012	3.344.411	157,8
4.	Ostala potraživanja	035	1.593.655	1.778.937	111,6
V.	ODGOĐENA POREZNA IMOVINA	036	5.127.919	8.869.326	173,0
C)	KRATKOTRAJNA IMOVINA (AOP 038+046+053+063)	037	937.479.329	1.043.502.722	111,3
I.	ZALIHE (AOP 039 do 045)	038	293.412.121	312.822.510	106,6
1.	Sirovine i materijal	039	87.077.679	91.362.306	104,9
2.	Proizvodnja u tijeku	040	43.212.295	51.700.117	119,6
3.	Gotovi proizvodi	041	30.698.992	29.112.947	94,8
4.	Trgovačka roba	042	108.674.084	116.961.004	107,6

5.	Predumjovi za zalihe	043	18.113.976	16.835.171	92,9
6.	Dugotrajna imovina namijenjena prodaji	044	3.808.158	6.124.009	160,8
7.	Biološka imovina	045	1.826.937	726.955	39,8
II.	POTRAŽIVANJA (AOP 047 do 052)	046	388.238.264	448.045.114	115,4
1.	Potraživanja od poduzetnika unutar grupe	047	77.584.977	95.830.431	123,5
2.	Potraživanja od društava povezanih sudjelujućim interesom	048	1.589.948	1.569.834	98,7
3.	Potraživanja od kupaca	049	244.649.140	285.147.197	116,6
4.	Potraživanja od zaposlenika i članova poduzetnika	050	7.363.254	8.805.508	119,6
5.	Potraživanja od države i drugih institucija	051	22.583.447	24.703.382	109,4
6.	Ostala potraživanja	052	34.467.498	31.988.761	92,8
III.	KRATKOTRAJNA FINANCIJSKA IMOVINA (AOP 054 do 062)	053	67.853.100	87.188.742	128,5
1.	Ulaganja u udjele (dionice) poduzetnika unutar grupe	054	172	78	45,2
2.	Ulaganja u ostale vrijednosne papire poduzetnika unutar grupe	055	2.655	2.654	100,0
3.	Dani zajmovi, depoziti i slično poduzetnicima unutar grupe	056	6.133.875	5.066.752	82,6
4.	Ulaganja u udjele (dionice) društava povezanih sudjelujućim interesom	057	167.108	157.423	94,2
5.	Ulaganja u ostale vrijednosne papire društava povezanih sudjelujućim interesom	058	338.003	69.526	20,6
6.	Dani zajmovi, depoziti i slično društvima povezanim sudjelujućim interesom	059	4.409.608	6.742.669	152,9
7.	Ulaganja u vrijednosne papire	060	1.279.769	321.127	25,1
8.	Dani zajmovi, depoziti i slično	061	52.968.837	67.337.647	127,1
9.	Ostala financijska imovina	062	2.553.073	7.490.866	293,4
IV.	NOVAC U BANCI I BLAGAJNI	063	187.975.844	195.446.356	104,0
D)	PLAĆENI TROŠKOVI BUDUĆEG RAZDOBLJA I OBRAČUNATI PRIHODI	064	26.584.092	24.839.150	93,4
E)	UKUPNO AKTIVA (AOP 001+002+037+064)	065	1.716.967.737	1.908.755.638	111,2
F)	IZVANBILANČNI ZAPISI	066	100.784.881	112.564.004	111,7
Ozn	BILANCA - Pasiva	AOP	Prethodna godina	Tekuća godina	Indeks 02/01
A)	KAPITAL I REZERVE (AOP 068 do 070+076+077+083+086+089)	067	677.591.069	826.717.788	122,0
I.	TEMELJNI (UPISANI) KAPITAL	068	214.120.517	205.549.648	96,0
II.	KAPITALNE REZERVE	069	44.600.118	122.546.851	274,8
III.	REZERVE IZ DOBITI (AOP 071+072-073+074+075)	070	22.130.895	20.957.251	94,7
1.	Zakonske rezerve	071	6.204.691	5.665.466	91,3
2.	Rezerve za vlastite dionice	072	1.277.649	1.858.508	145,5
3.	Vlastite dionice i udjeli (odbitna stavka)	073	1.281.949	1.300.522	101,4
4.	Statutarne rezerve	074	158.458	187.942	118,6
5.	Ostale rezerve	075	15.772.045	14.545.858	92,2
IV.	REVALORIZACIJSKE REZERVE	076	17.903.082	17.722.141	99,0
V.	REZERVE FER VRIJEDNOSTI I OSTALO (AOP 078 do 082)	077	2.582.691	2.582.291	100,0
1.	Fer vrijednost financijske imovine kroz ostalu sveobuhvatnu dobit (odnosno raspoložive za prodaju)	078	2.582.291	2.582.291	100,0
2.	Učinkoviti dio zaštite novčanih tokova	079	0	0	0,0
3.	Učinkoviti dio zaštite neto ulaganja u inozemstvu	080	0	0	0,0
4.	Ostale rezerve fer vrijednosti	081	401	0	0,0
5.	Tečajne razlike iz preračuna inozemnog poslovanja (konsolidacija)	082	0	0	0,0
VI.	ZADRŽANA DOBIT ILI PRENESENI GUBITAK (AOP 084-085)	083	257.491.253	312.798.548	121,5
1.	Zadržana dobit	084	374.643.199	432.553.608	115,5
2.	Preneseni gubitak	085	117.151.946	119.755.059	102,2
VII.	DOBIT ILI GUBITAK POSLOVNE GODINE (AOP 087-088)	086	118.762.513	144.561.057	121,7
1.	Dobit poslovne godine	087	135.544.547	163.368.337	120,5
2.	Gubitak poslovne godine	088	16.782.035	18.807.280	112,1
VIII.	MANJINSKI (NEKONTROLIRAJUĆI) INTERES	089	0	0	0,0
B)	REZERVIRANJA (AOP 091 do 096)	090	26.701.044	36.862.824	138,1
1.	Rezerviranja za mirovine, otpremnine i slične obveze	091	2.633.420	2.893.781	109,9
2.	Rezerviranja za porezne obveze	092	142.322	120.825	84,9
3.	Rezerviranja za započete sudske sporove	093	1.626.060	5.661.286	348,2
4.	Rezerviranja za troškove obnavljanja prirodnih bogatstava	094	401.217	436.250	108,7
5.	Rezerviranja za troškove u jamstvenim rokovima	095	13.303.009	15.124.463	113,7
6.	Druga rezerviranja	096	8.595.017	12.626.220	146,9

C)	DUGOROČNE OBVEZE (AOP 098 do 108)	097	246.660.580	261.465.662	106,0
1.	Obveze prema poduzetnicima unutar grupe	098	19.524.866	4.643.090	23,8
2.	Obveze za zajmove, depozite i slično poduzetnika unutar grupe	099	20.360.064	23.065.070	113,3
3.	Obveze prema društvima povezanim sudjelujućim interesom	100	2.185.864	1.650.816	75,5
4.	Obveze za zajmove, depozite i slično društava povezanih sudjelujućim interesom	101	3.273.706	5.000.235	152,7
5.	Obveze za zajmove, depozite i slično	102	30.927.942	33.018.931	106,8
6.	Obveze prema bankama i drugim financijskim institucijama	103	142.608.498	160.775.079	112,7
7.	Obveze za predujmove	104	306.188	715.470	233,7
8.	Obveze prema dobavljačima	105	3.764.715	3.289.441	87,4
9.	Obveze po vrijednosnim papirima	106	3.900.000	3.900.694	100,0
10.	Ostale dugoročne obveze	107	17.216.480	21.716.712	126,1
11.	Odgođena porezna obveza	108	2.592.257	3.690.126	142,4
D)	KRA TKOROČNE OBVEZE (AOP 110 do 123)	109	589.903.861	586.653.677	99,4
1.	Obveze prema poduzetnicima unutar grupe	110	48.108.740	25.818.211	53,7
2.	Obveze za zajmove, depozite i slično poduzetnika unutar grupe	111	52.565.347	50.948.547	96,9
3.	Obveze prema društvima povezanim sudjelujućim interesom	112	1.083.237	1.417.898	130,9
4.	Obveze za zajmove, depozite i slično društava povezanih sudjelujućim interesom	113	3.417.103	5.341.784	156,3
5.	Obveze za zajmove, depozite i slično	114	92.470.980	60.811.935	65,8
6.	Obveze prema bankama i drugim financijskim institucijama	115	62.665.331	59.127.692	94,4
7.	Obveze za predujmove	116	28.990.251	46.805.447	161,5
8.	Obveze prema dobavljačima	117	205.969.941	234.195.864	113,7
9.	Obveze po vrijednosnim papirima	118	772.542	1.269.762	164,4
10.	Obveze prema zaposlenicima	119	26.999.837	32.340.044	119,8
11.	Obveze za poreze, doprinose i slična davanja	120	35.862.059	41.410.337	115,5
12.	Obveze s osnove udjela u rezultatu	121	4.674.695	4.257.096	91,1
13.	Obveze po osnovi dugotrajne imovine namijenjene prodaji	122	12.549	21.645	172,5
14.	Ostale kratkoročne obveze	123	26.311.248	22.887.415	87,0
E)	ODGOĐENO PLAĆANJE TROŠKOVA I PRIHOD BUDUĆEGA RAZDOBLJA	124	176.111.184	197.055.687	111,9
F)	UKUPNO PASIVA (AOP 067+090+097+109+124)	125	1.716.967.738	1.908.755.638	111,2
G)	IZVANBILANČNI ZAPISI	126	100.784.881	112.564.004	111,7
Ozn	Račun dobiti i gubitka	AOP	Prethodna godina	Tekuća godina	Indeks 02/01
I.	POSLOVNI PRIHODI (AOP 128 do 132)	127	1.983.118.232	2.248.056.599	113,4
1.	Prihodi od prodaje s poduzetnicima unutar grupe	128	237.849.599	292.358.041	122,9
2.	Prihodi od prodaje (izvan grupe)	129	1.666.143.180	1.862.305.620	111,8
3.	Prihodi na temelju upotrebe vlastitih proizvoda, robe i usluga	130	4.015.643	4.183.498	104,2
4.	Ostali poslovni prihodi s poduzetnicima unutar grupe	131	5.747.387	7.079.537	123,2
5.	Ostali poslovni prihodi	132	69.362.423	82.129.903	118,4
II.	POSLOVNI RASHODI (AOP 134+135+139+143+144+145+148+155)	133	1.837.504.626	2.074.068.309	112,9
1.	Promjene vrijednosti zaliha proizvodnje u tijeku i gotovih proizvoda	134	- 8.986.090	- 8.903.147	99,1
2.	Materijalni troškovi (AOP 136 do 138)	135	1.305.370.999	1.439.201.778	110,3
a)	Troškovi sirovina i materijala	136	586.226.546	650.625.274	111,0
b)	Troškovi prodane robe	137	447.307.418	437.625.803	97,8
c)	Ostali vanjski troškovi	138	271.837.035	350.950.702	129,1
3.	Troškovi osoblja (AOP 140 do 142)	139	296.857.923	357.614.704	120,5
a)	Neto plaće i nadnice	140	203.657.262	242.397.887	119,0
b)	Troškovi poreza i doprinosa iz plaća	141	58.707.556	73.384.353	125,0
c)	Doprinosi na plaće	142	34.493.105	41.832.464	121,3
4.	Amortizacija	143	78.647.080	86.383.432	109,8
5.	Ostali troškovi	144	131.209.549	153.276.155	116,8
6.	Vrijednosna usklađenja (AOP 146+147)	145	4.749.831	5.851.541	123,2
a)	dugotrajne imovine osim financijske imovine	146	591.866	189.452	32,0
b)	kratkotrajne imovine osim financijske imovine	147	4.157.965	5.662.089	136,2
7.	Rezerviranja (AOP 149 do 154)	148	8.223.883	18.345.167	223,1
a)	Rezerviranja za mirovine, otpremnine i slične obveze	149	795.405	1.502.397	188,9
b)	Rezerviranja za porezne obveze	150	13	1.702	>>100
c)	Rezerviranja za započete sudske sporove	151	173.628	4.963.195	>>100

d)	Rezerviranja za troškove obnavljanja prirodnih bogatstava	152	420.364	44.604	10,6
e)	Rezerviranja za troškove u jamstvenim rokovima	153	5.453.501	7.538.348	138,2
f)	Druga rezerviranja	154	1.380.972	4.294.922	311,0
8.	Ostali poslovni rashodi	155	21.431.450	22.298.679	104,0
III.	FINANCIJSKI PRIHODI (AOP 157 do 166)	156	11.668.062	9.099.886	78,0
1.	Prihodi od ulaganja u udjele (dionice) poduzetnika unutar grupe	157	811.865	516.164	63,6
2.	Prihodi od ulaganja u udjele (dionice) društava povezanih sudjelujućim interesima	158	282.644	330.264	116,8
3.	Prihodi od ostalih dugotrajnih financijskih ulaganja i zajmova poduzetnicima unutar grupe	159	904	0	0,0
4.	Ostali prihodi s osnove kamata iz odnosa s poduzetnicima unutar grupe	160	464.322	1.158.419	249,5
5.	Tečajne razlike i ostali financijski prihodi iz odnosa s poduzetnicima unutar grupe	161	576.569	112.086	19,4
6.	Prihodi od ostalih dugotrajnih financijskih ulaganja i zajmova	162	599.866	575.143	95,9
7.	Ostali prihodi s osnove kamata	163	1.569.493	1.828.804	116,5
8.	Tečajne razlike i ostali financijski prihodi	164	2.933.926	611.061	20,8
9.	Nerealizirani dobiti (prihodi) od financijske imovine	165	503.177	15.719	3,1
10.	Ostali financijski prihodi	166	3.925.296	3.952.225	100,7
IV.	FINANCIJSKI RASHODI (AOP 168 do 174)	167	22.685.377	19.314.812	85,1
1.	Rashodi s osnove kamata i slični rashodi s poduzetnicima unutar grupe	168	1.837.668	2.865.665	155,9
2.	Tečajne razlike i drugi rashodi s poduzetnicima unutar grupe	169	3.773.426	6.145	0,2
3.	Rashodi s osnove kamata i slični rashodi	170	9.406.009	11.363.166	120,8
4.	Tečajne razlike i drugi rashodi	171	4.191.936	865.904	20,7
5.	Nerealizirani gubici (rashodi) od financijske imovine	172	55.357	111.489	201,4
6.	Vrijednosna usklađenja financijske imovine (neto)	173	131.470	879.536	669,0
7.	Ostali financijski rashodi	174	3.289.510	3.222.906	98,0
V.	UDIO U DOBITI OD DRUŠTAVA POVEZANIH SUDJELUJUĆIM INTERESOM	175	0	0	0,0
VI.	UDIO U DOBITI OD ZAJEDNIČKIH POTHVATA	176	0	0	0,0
VII.	UDIO U GUBITKU OD DRUŠTAVA POVEZANIH SUDJELUJUĆIM INTERESOM	177	1	0	0,0
VIII.	UDIO U GUBITKU OD ZAJEDNIČKIH POTHVATA	178	0	0	0,0
IX.	UKUPNI PRIHODI (AOP 127+156+175+176)	179	1.994.786.294	2.257.156.485	113,2
X.	UKUPNI RASHODI (AOP 133+167+177+178)	180	1.860.190.004	2.093.383.120	112,5
XI.	DOBIT ILI GUBITAK PRIJE OPOREZIVANJA (AOP 179-180)	181	134.596.289	163.773.365	121,7
1.	Dobit prije oporezivanja (AOP 179-180)	182	151.645.096	182.520.791	120,4
2.	Gubitak prije oporezivanja (AOP 180-179)	183	17.048.806	18.747.425	110,0
XII.	POREZ NA DOBIT	184	15.833.778	19.212.308	121,3
XIII.	DOBIT ILI GUBITAK RAZDOBLJA (AOP 181-184)	185	118.762.512	144.561.057	121,7
1.	Dobit razdoblja (AOP 181-184)	186	135.544.546	163.368.337	120,5
2.	Gubitak razdoblja (AOP 184-181)	187	16.782.035	18.807.280	112,1
Ozn	Prekinuto poslovanje (popunjava poduzetnik obveznika MSFI-a samo ako ima prekinuto poslovanje)	AOP	Prethodna godina	Tekuća godina	Indeks 02/01
XIV.	DOBIT ILI GUBITAK PREKINUTOG POSLOVANJA PRIJE OPOREZIVANJA (AOP 189-190)	188	0	0	0,0
1.	Dobit prekinutog poslovanja prije oporezivanja	189	0	0	0,0
2.	Gubitak prekinutog poslovanja prije oporezivanja	190	0	0	0,0
XV.	POREZ NA DOBIT PREKINUTOG POSLOVANJA	191	0	0	0,0
1.	Dobit prekinutog poslovanja za razdoblje (AOP 188-191)	192	0	0	0,0
2.	Gubitak prekinutog poslovanja za razdoblje (AOP 191-188)	193	0	0	0,0
Ozn	Ukupno poslovanje (popunjava samo poduzetnik obveznik MSFI-a koji ima prekinuto poslovanje)	AOP	Prethodna godina	Tekuća godina	Indeks 02/01
XVI.	DOBIT ILI GUBITAK PRIJE OPOREZIVANJA (AOP 181+188)	194	0	0	0,0
1.	Dobit prije oporezivanja (AOP 182+189)	195	0	0	0,0
2.	Gubitak prije oporezivanja (AOP 183+190)	196	0	0	0,0
XVII.	POREZ NA DOBIT (AOP 184+191)	197	0	0	0,0
XVIII.	DOBIT ILI GUBITAK RAZDOBLJA (AOP 199-200)	198	0	0	0,0
1.	Dobit razdoblja (AOP 194-197)	199	0	0	0,0
2.	Gubitak razdoblja (AOP 197-194)	200	0	0	0,0
Ozn	Dodatak RDG-u (popunjava poduzetnik koji sastavlja konsolidirani godišnji financijski izvještaj)	AOP	Prethodna godina	Tekuća godina	Indeks 02/01

XIX.	DOBIT ILI GUBITAK RAZDOBLJA (AOP 202+203)	201	0	0	0,0
1.	Pripisan imateljima kapitala matice	202	0	0	0,0
2.	Pripisan manjinskom interesu	203	0	0	0,0
Ozn	Izveštaj o ostaloj sveobuhvatnoj dobiti (popunjava poduzetnik obveznik primjene MSFI-a)	AOP	Prethodna godina	Tekuća godina	Indeks 02/01
I.	DOBIT ILI GUBITAK RAZDOBLJA (= 185)	204	31.922.499	35.597.201	111,5
II.	OSTALA SVEOBUH VATNA DOBIT/GUBITAK PRIJE POREZA (AOP 207 do 211+214 do 221)	205	- 61.325	- 100.920	164,6
III.	Stavke koje neće biti reklasificirane u dobit ili gubitak (AOP 207 do 212)	206	- 61.726	- 100.920	163,5
1.	Promjene revalorizacijskih rezervi dugotrajne materijalne i nematerijalne imovine	207	- 61.726	- 100.920	163,5
2.	Dobitak ili gubitak s osnove naknadnog vrednovanja vlasničkih vrijednosnih papira po fer vrijednosti kroz ostalu sveobuhvatnu dobit	208	0	0	0,0
3.	Promjene fer vrijednosti financijske obveze po fer vrijednosti kroz račun dobiti i gubitka koja se može pripisati promjenama kreditnog rizika obveze	209	0	0	0,0
4.	Aktuarski dobici/gubici po planovima definiranih primanja	210	0	0	0,0
5.	Ostale stavke koje neće biti reklasificirane	211	0	0	0,0
6.	Porez na dobit koji se odnosi na stavke koje neće biti reklasificirane	212	0	0	0,0
IV.	Stavke koje je moguće reklasificirati u dobit ili gubitak (AOP 214 do 222)	213	401	0	0,0
7.	Tečajne razlike iz preračuna inozemnog poslovanja	214	401	0	0,0
8.	Dobitak ili gubitak s osnove naknadnog vrednovanja dužničkih vrijednosnih papira po fer vrijednosti kroz ostalu sveobuhvatnu dobit	215	0	0	0,0
9.	Dobit ili gubitak s osnove učinkovite zaštite novčanog toka	216	0	0	0,0
10.	Dobit ili gubitak s osnove učinkovite zaštite neto ulaganja u inozemstvu	217	0	0	0,0
11.	Udio u ostaloj sveobuhvatnoj dobiti/gubitku društava povezanih sudjelujućim interesom	218	0	0	0,0
12.	Promjene fer vrijednosti vremenske vrijednosti opcije	219	0	0	0,0
13.	Promjene fer vrijednosti terminskih elemenata terminskih ugovora	220	0	0	0,0
14.	Ostale stavke koje je moguće reklasificirati u dobit ili gubitak	221	0	0	0,0
15.	Porez na dobit koji se odnosi na stavke koje je moguće reklasificirati u dobit ili gubitak	222	0	0	0,0
V.	NETO OSTALA SVEOBUH VATNA DOBIT ILI GUBITAK RAZDOBLJA (AOP 206+213)	223	- 61.325	- 100.920	164,6
VI.	SVEOBUH VATNA DOBIT ILI GUBITAK RAZDOBLJA (AOP 204+223)	224	31.861.173	35.496.281	111,4
Ozn	Dodatak Izveštaju o ostaloj sveobuhvatnoj dobiti (popunjava poduzetnik koji sastavlja konsolidirani izvještaj)	AOP	Prethodna godina	Tekuća godina	Indeks 02/01
VII.	SVEOBUH VATNA DOBIT ILI GUBITAK RAZDOBLJA (AOP 226+227)	225	0	0	0,0
1.	Pripisana imateljima kapitala matice	226	0	0	0,0
2.	Pripisana manjinskom interesu	227	0	0	0,0
Ozn	DODATNI PODACI - Bilanca, aktiva	AOP	Prethodna godina	Tekuća godina	Indeks 02/01
1.	Zalihe energetskih proizvoda (ugljen, nafta, derivati, plin i dr.) - bruto	228	68.553	60.351	88,0
2.	Zajmovi dani kućanstvima i obrtima	229	7.530.428	9.202.985	122,2
3.	Zajmovi dani nefinancijskim poduzećima	230	30.324.178	20.402.213	67,3
4.	Zajmovi dani nerezidentima	231	3.237.046	4.736.279	146,3
5.	Trgovački krediti i predujmovi dani kućanstvima i obrtima	232	1.383.182	2.076.032	150,1
6.	Trgovački krediti i predujmovi dani nefinancijskim poduzećima	233	16.066.464	22.168.724	138,0
7.	Trgovački krediti i predujmovi dani nerezidentima	234	9.492.873	12.724.602	134,0
Ozn	Dodatni podaci - Bilanca, pasiva	AOP	Prethodna godina	Tekuća godina	Indeks 02/01
8.	Kredit i zajmovi primljeni od nerezidenata	235	86.177.349	96.247.619	111,7
9.	Zajmovi primljeni od kućanstva i obrta	236	19.756.022	23.797.977	120,5
10.	Zajmovi primljeni od nefinancijskih poduzeća	237	19.196.215	23.616.290	123,0
11.	Trgovački krediti i predujmovi primljeni od kućanstva i obrta	238	1.736.338	2.078.289	119,7
12.	Trgovački krediti i predujmovi primljeni od nefinancijskih poduzeća	239	17.266.314	26.867.639	155,6
Ozn	Račun dobiti i gubitka - poslovni prihodi	AOP	Prethodna godina	Tekuća godina	Indeks 02/01
13.	Prihodi od prodaje s poduzetnicima unutar grupe, rezidentima RH	240	46.612.287	48.291.167	103,6
Ozn	Prihodi od prodaje prema djelatnostima	AOP	Prethodna godina	Tekuća godina	Indeks 02/01
14.	Prihod od industrijskih djelatnosti	241	731.699.485	888.344.984	121,4

15.	Prihod od trgovine (prodaje roba i usluga nabavljenih isključivo za daljnju prodaju i trgovačkih usluga) - ukupni	242	581.408.645	598.076.473	102,9
16.	Prihod od trgovine ostvaren s poduzetnicima unutar grupe, rezidentima RH	243	369.631	507.214	137,2
17.	Prihod od posredništva (provizija od posredovanja)	244	2.093.390	2.565.545	122,6
18.	Prihod od građevinske djelatnosti - radova na zgradama	245	53.655.510	61.043.104	113,8
19.	Prihod od građevinske djelatnosti - radova na ostalim građevinama	246	185.489.511	232.329.106	125,3
20.	Prihod od građevinske djelatnosti kao podugovaratelj (podizvođač)	247	8.442.283	10.883.747	128,9
21.	Prihod od poljoprivrede, šumarstva i ribarstva	248	76.468.044	76.245.992	99,7
22.	Prihodi od djelatnosti pružanja smještaja te pripreme i usluživanja hrane i pića	249	9.294.547	11.510.785	123,8
23.	Prihod od djelatnosti prijevoza i skladištenja, izdavačkih, filmskih, telekomunikacijskih, informacijskih i djelatnosti računalnog programiranja te emitiranja programa	250	73.466.506	80.234.642	109,2
24.	Prihod od ostalih djelatnosti (financija, osiguranja, nekretnina, inženjerstva, znanosti, promidžbe, putničkih agencija, obrazovanja, zdravstva, umjetnosti i dr. prema uputama)	251	204.088.033	248.784.835	121,9
Ozn	Prihodi od prodaje prema rezidentnosti kupca	AOP	Prethodna godina	Tekuća godina	Indeks 02/01
25.	Prihodi od prodaje u zemlji	252	1.160.081.464	1.296.246.821	111,7
26.	Prihodi od prodaje u inozemstvu	253	743.911.315	858.416.841	115,4
Ozn	Prihodi na temelju upotrebe vlastitih proizvoda, robe i usluga	AOP	Prethodna godina	Tekuća godina	Indeks 02/01
27.	Kapitalizirana proizvodnja za vlastite potrebe	254	514.600	391.720	76,1
Ozn	Ostali poslovni prihodi	AOP	Prethodna godina	Tekuća godina	Indeks 02/01
28.	Ostali poslovni prihodi ostvareni s poduzetnicima unutar grupe, rezidentima RH	255	2.001.941	2.196.298	109,7
29.	Prihodi od subvencija ukupno	256	7.335.179	10.947.571	149,2
29.1.	u tome: subvencije na proizvode	257	360.434	700.573	194,4
30.	Prihodi od poslovnog najma nekretnina, opreme i slično	258	4.485.589	5.188.135	115,7
31.	Prihodi od najma zemljišta i prihodi od tantijema za iskorištavanje nafte, plina i drugih prirodnih dobara	259	23.780	5.000	21,0
32.	Prihodi od ukidanja dugoročnih rezerviranja	260	2.997.931	3.194.989	106,6
Ozn	Poslovni rashodi	AOP	Prethodna godina	Tekuća godina	Indeks 02/01
33.	Troškovi prodane robe s poduzetnicima unutar grupe, rezidentima RH	261	2.970.559	5.328.428	179,4
34.	Troškovi energije	262	63.975.406	71.550.023	111,8
35.	Tekući izdaci za odvoz i zbrinjavanje otpada, odvodnju i tretman otpadnih voda te ostali tekući izdaci za zaštitu okoliša	263	3.498.763	3.443.350	98,4
36.	Troškovi robe i usluga nabavljenih za daljnju prodaju, a uključenih u vlastite proizvode i/ili usluge	264	26.804.269	1.065.906.554	>>100
37.	Troškovi usluga podugovaratelja za industrijsku robu i usluge	265	9.769.754	21.702.328	222,1
38.	Troškovi usluga podugovaratelja (podizvođača) za građevinske radove	266	53.383.525	70.407.575	131,9
39.	Troškovi usluga investicijskog održavanja	267	3.359.127	5.003.995	149,0
40.	Troškovi usluga dugoročnog i operativnog leasinga materijalne imovine	268	8.791.425	9.717.284	110,5
41.	Izdaci za bruto autorske honorare i ugovore o djelu samo za fizičke osobe koje nemaju registriranu djelatnost	269	1.217.082	877.218	72,1
42.	Izdaci za rad ostvaren preko studentskih i učeničkih servisa	270	510.435	608.164	119,1
43.	Troškovi agencijskih radnika	271	3.271.773	5.779.921	176,7
44.	Premije osiguranja (bruto)	272	6.563.440	8.007.519	122,0
44.1.	u tome: premije neživotnog osiguranja (bruto)	273	4.380.740	5.463.437	124,7
45.	Porezi koji ne ovise o dobitku i pristojbe	274	1.891.936	1.886.263	99,7
46.	Stipendije	275	344.855	368.609	106,9
47.	Nadoknade članovima uprave	276	542.451	746.760	137,7
48.	Nadoknade troškova, darovi i potpore zaposlenicima i primici u naravi	277	50.381.714	63.870.116	126,8
48.1.	u tome: otpremnine	278	452.374	382.006	84,4
49.	Troškovi od najma zemljišta i plaćeni tantijemi za iskorištavanje nafte, plina i drugih prirodnih dobara	279	158.246	292.742	185,0
50.	Vrijednosno usklađivanje zaliha sirovina i materijala	280	209.556	522.218	249,2
51.	Vrijednosno usklađivanje predujmova za zalihe	281	3.150	13.690	434,6
52.	Vrijednosno usklađivanje zaliha trgovačke robe (robe i usluga nabavljenih za daljnju prodaju)	282	140.221	143.655	102,4

53.	Uvoz u razdoblju	283	302.812.727	309.910.996	102,3
Ozn	Financijski prihodi i rashodi	AOP	Prethodna godina	Tekuća godina	Indeks 02/01
54.	Prihodi s osnove kamata	284	1.235.551	2.243.796	181,6
55.	Prihodi od dividendi	285	227.323	478.773	210,6
56.	Prihodi od udjela u dobiti	286	83.601	394.575	472,0
57.	Rashodi s osnove kamata	287	8.809.388	9.934.122	112,8
Ozn	Investicije	AOP	Prethodna godina	Tekuća godina	Indeks 02/01
58.	Bruto investicije u dugotrajnu materijalnu i nematerijalnu imovinu - ukupno (AOP 289 do 292)	288	145.331.445	174.453.939	120,0
59.	Bruto investicije u građevine	289	54.350.229	44.308.261	81,5
60.	Bruto investicije u strojeve i opremu	290	66.781.489	79.921.886	119,7
61.	Bruto investicije u prijevozna sredstva	291	16.386.568	24.473.432	149,4
62.	Bruto investicije u ostalu materijalnu imovinu i nematerijalnu imovinu (biološka imovina, investicije u istraživanje i razvoj, softver, baze podataka i druga nematerijalna imovina)	292	7.813.160	25.750.360	329,6
63.	Nabava zemljišta ukupno (građevinskog i negrađevinskog)	293	6.844.604	7.815.993	114,2
64.	Bruto investicije samo u novu dugotrajnu imovinu	294	52.198.547	69.569.527	133,3
65.	Bruto investicije u opremu, tehnologije, pogone i procese povezane sa zaštitom okoliša (za prevenciju, tretman i kontrolu zagađenja)	295	949.597	5.254.906	553,4
66.	Bruto investicije u dugotrajnu materijalnu i nematerijalnu imovinu, stečenu od poduzetnika unutar grupe, rezidenata RH	296	0	0	0,0
Ozn	Podaci o zaposlenima	AOP	Prethodna godina	Tekuća godina	Indeks 02/01
67.	Broj neplaćenih osoba (neplaćeni obiteljski radnici, vlasnici bez ugovora o radu, volonteri, privremeno odsutne osobe kojima naknadu ne osigurava poslodavac i drugi prema uputama)	297	61	61	100,0

Izvor: Fina, Registar godišnjih financijskih izvještaja

Prilog 2. Broj poduzetnika, broj radnika, ukupni prihodi te dobit i gubitak poduzetnika u županijskim sjedištima u 2023. godini rangiranih prema ukupnim prihodima

(iznosi u tisućama EUR)

Naziv grada/općine	Broj poduzetnika			Broj radnika		Ukupni prihodi		Dobit nakon poreza		Gubitak nakon poreza		Neto dobit/neto gubitak	
	Broj	Rang na razini RH	Rang po sjediš. žup.	Broj	Rang na razini RH	Iznos	Rang na razini RH	Iznos	Rang na razini RH	Iznos	Rang na razini RH	Iznos	Rang na razini RH
Zagreb	51.318	1	1	383.389	1	79.825.544	1	5.535.020	1	1.482.315	1	4.052.705	1
Split	8.563	2	2	39.861	2	4.929.411	2	418.243	2	100.302	2	317.941	2
Vukovar	695	29	16	5.428	26	4.317.647	3	112.276	12	12.655	21	99.621	13
Rijeka	5.521	3	3	33.315	3	4.206.945	4	317.036	4	80.197	4	236.839	4
Velika Gorica	2.187	9	8	22.707	5	3.085.354	5	185.363	6	21.358	14	164.005	6
Osijek	3.699	4	4	23.381	4	2.959.171	6	235.387	5	50.368	6	185.019	5
Varaždin	2.352	8	7	21.749	6	2.659.444	7	166.106	7	34.274	10	131.832	7
Zadar	3.568	5	5	16.195	7	1.832.738	9	344.877	3	42.690	8	302.187	3
Čakovec	1.474	13	10	12.304	10	1.476.233	10	91.680	18	5.896	40	85.784	15
Karlovac	1.410	14	11	11.718	12	1.449.888	11	111.500	13	9.474	25	102.026	12
Slavonski Brod	1.379	15	12	13.533	8	1.166.844	15	74.772	20	11.582	22	63.190	18
Dubrovnik	2.447	7	6	11.807	11	1.124.440	16	150.094	8	42.360	9	107.735	10
Koprivnica	800	25	15	8.880	16	1.055.231	18	106.396	15	4.242	49	102.154	11
Bjelovar	1.265	16	13	7.909	18	856.309	21	50.775	23	22.859	13	27.916	33
Šibenik	1.493	12	9	7.713	19	823.138	24	59.770	21	26.124	12	33.646	27
Sisak	1.001	21	14	7.356	20	785.826	26	41.665	27	8.425	29	33.239	29
Požega	495	40	17	4.387	29	477.376	34	35.653	34	3.843	54	31.810	30
Krapina	387	55	20	3.608	34	354.676	45	23.389	49	810	170	22.579	46
Virovitica	483	42	18	3.652	33	348.079	48	19.166	60	3.264	65	15.902	62
Pazin	395	53	19	2.269	59	286.507	59	25.204	43	726	184	24.478	39
Gospić	266	76	21	1.340	96	173.439	88	16.398	69	1.036	151	15.362	66
Ukupno	91.198	-	-	642.501	-	114.194.241	-	8.120.768.362	-	1.964.799.765	-	6.155.968.597	-
RH	156.145	-	-	1.029.659	-	161.141.112	-	11.514.610	-	2.753.272	-	8.761.338	-
Udjeli	58,4	-	-	62,4	-	70,9	-	70,5	-	71,4	-	70,3	-

Izvor: Fina, Registar godišnjih financijskih izvještaja

Prilog 3. Rang lista županija² prema neto dobiti poduzetnika u 2023. godini – broj poduzetnika, broj radnika, ukupni prihodi, dobit i gubitak razdoblja

(iznosi u tisućama EUR)

Žup.	Naziv županije	Broj poduzet.	Rang	Broj radnika	Rang	Ukupni prihodi	Rang	Dobit razdoblja	Rang	Gubitak razdoblja	Rang	Dobit/gubitak razdoblja 2022.	Dobit/gubitak razdoblja 2023.	Rang	Indeks 2023./2022.
21	Grad Zagreb	51.318	1	383.389	1	79.825.544	1	5.535.020	1	1.482.315	1	2.736.345	4.052.705	1	148,1
17	Splitsko-dalmatinska županija	17.200	2	89.109	2	10.627.173	3	822.209	2	176.932	3	340.227	645.277	2	189,7
1	Zagrebačka županija	11.043	5	82.363	3	13.116.709	2	819.162	3	187.036	2	386.131	632.127	3	163,7
18	Istarska županija	12.805	3	57.532	5	6.669.640	5	626.696	4	142.114	5	481.352	484.582	4	100,7
8	Primorsko-goranska županija	12.679	4	70.242	4	8.448.237	4	612.901	5	144.315	4	403.847	468.586	5	116,0
13	Zadarska županija	6.405	7	29.080	9	3.464.603	9	463.862	6	73.084	8	279.077	390.778	6	140,0
5	Varaždinska županija	4.875	8	45.733	6	5.170.006	8	336.025	8	52.796	10	253.061	283.229	7	111,9
14	Osječko-baranjska županija	6.609	6	44.757	7	5.544.488	7	374.198	7	100.468	6	311.211	273.730	8	88,0
2	Krapinsko-zagorska županija	2.841	12	21.903	11	2.737.459	11	232.137	10	19.678	15	168.963	212.459	9	125,7
20	Međimurska županija	3.792	10	29.785	8	3.132.307	10	210.509	11	18.840	16	173.889	191.669	10	110,2
16	Vukovarsko-srijemska županija	2.612	15	20.933	13	6.057.762	6	204.482	12	29.805	13	183.130	174.677	11	95,4
19	Dubrovačko-neretvanska županija	4.673	9	22.181	10	2.153.422	15	237.611	9	65.456	9	144.415	172.155	12	119,2
6	Koprivničko-križevačka županija	2.145	18	19.323	15	2.337.426	12	170.205	14	11.356	19	129.735	158.849	13	122,4
12	Brodsko-posavska županija	2.520	17	21.702	12	2.257.156	13	163.368	15	18.807	17	118.763	144.561	14	121,7
4	Karlovačka županija	2.712	14	19.392	14	2.215.386	14	172.003	13	41.314	11	140.831	130.689	15	92,8
15	Šibensko-kninska županija	3.045	11	13.915	18	1.454.081	18	127.146	16	38.562	12	39.385	88.584	16	224,9
7	Bjelovarsko-bilogorska županija	2.537	16	15.734	17	1.650.439	17	110.495	18	29.214	14	61.113	81.282	17	133,0
9	Ličko-senjska županija	1.106	20	5.435	21	617.581	21	70.504	19	7.397	21	97.573	63.107	18	64,7
11	Požeško-slavonska županija	1.096	21	8.499	20	815.581	20	59.434	20	10.298	20	34.270	49.136	19	143,4
10	Virovitičko-podravska županija	1.330	19	9.353	19	926.947	19	53.871	21	12.337	18	46.902	41.534	20	88,6
3	Sisačko-moslavačka županija	2.802	13	19.299	16	1.919.164	16	112.771	17	91.148	7	81.812	21.623	21	26,4
	Republika Hrvatska	156.145	-	1.029.659	-	161.141.112	-	11.514.610	-	2.753.272	-	6.612.030	8.761.338	-	132,5

Izvor: Fina, Registar godišnjih financijskih izvještaja, tekuća godina 2023. i prethodna 2022. godina

² Više u Analizi financijskih rezultata poslovanja poduzetnika po SVIM županijama u 2023. godini.

Prilog 4. Osnovni financijski rezultati poslovanja poduzetnika Brodsko-posavske županije u 2023. godini prema veličini poduzetnika

(iznosi u tisućama EUR, plaće u EUR, udjeli u ukupnom u %)

Opis	Mikro				Mali				Srednji				Veliki				Ukupno sve veličine		
	2022.	2023.	Indeks	Udio	2022.	2023.	Indeks	Udio	2022.	2023.	Indeks	Udio	2022.	2023.	Indeks	Udio	2022.	2023.	Indeks
Broj poduzetnika		2.128		84,4		346		13,7		39		1,5		7		0,3		2.520	
Broj dobitaša	1.413	1.610	113,9	81,4	324	327	100,9	16,5	37	37	100,0	1,9	6	5	83,3	0,3	1.780	1.979	111,2
Broj gubitaša	462	518	112,1	95,7	19	19	100,0	3,5	2	2	100,0	0,4	1	2	200,0	0,4	484	541	111,8
Broj radnika	5.450	6.298	115,6	29,0	7.643	7.911	103,5	36,5	3.972	4.250	107,0	19,6	3.085	3.243	105,1	14,9	20.150	21.702	107,7
Ukupni prihodi	253.990	340.924	134,2	15,1	699.885	764.787	109,3	33,9	584.583	646.732	110,6	28,7	456.328	504.713	110,6	22,4	1.994.786	2.257.156	113,2
Ukupni rashodi	237.510	308.754	130,0	14,7	650.436	711.590	109,4	34,0	549.486	601.615	109,5	28,7	422.757	471.424	111,5	22,5	1.860.190	2.093.383	112,5
Dobit prije oporezivanja	25.537	39.930	156,4	21,9	53.988	54.966	101,8	30,1	36.333	47.627	131,1	26,1	35.786	39.999	111,8	21,9	151.645	182.521	120,4
Gubitak prije oporezivanja	9.058	7.759	85,7	41,4	4.539	1.769	39,0	9,4	1.236	2.509	203,0	13,4	2.216	6.710	302,9	35,8	17.049	18.747	110,0
Porez na dobit	2.556	4.298	168,2	22,4	8.334	9.299	111,6	48,4	4.940	6.597	133,5	34,3	4	- 982	0,0	- 5,1	15.834	19.212	121,3
Dobit razdoblja	22.990	35.667	155,1	21,8	45.556	45.697	100,3	28,0	31.393	41.029	130,7	25,1	35.606	40.975	115,1	25,1	135.545	163.368	120,5
Gubitak razdoblja	9.066	7.794	86,0	41,4	4.441	1.799	40,5	9,6	1.236	2.509	203,0	13,3	2.039	6.705	328,8	35,6	16.782	18.807	112,1
Konsolidirana (dobit (+) ili gubitak (-) razdoblja	13.924	27.872	200,2	-	41.115	43.898	106,8	-	30.157	38.520	127,7	-	33.567	34.271	102,1	-	118.763	144.561	121,7
Neto plaće i nadnice	39.071	50.958	130,4	21,0	73.594	84.666	115,0	34,9	50.984	61.472	120,6	25,4	40.008	45.302	113,2	18,7	203.657	242.398	119,0
Prosječna mjesečna neto plaća po zaposlenom	597	674	112,9	-	802	892	111,1	-	1.070	1.205	112,7	-	1.081	1.164	107,7	-	842	931	110,5
Izvoz	32.186	52.811	164,1	6,2	174.366	180.701	103,6	21,1	214.645	227.386	105,9	26,5	322.716	397.518	123,2	46,3	743.911	858.417	115,4
Uvoz	11.333	18.020	159,0	5,8	79.938	88.501	110,7	28,6	105.669	101.972	96,5	32,9	105.872	101.418	95,8	32,7	302.813	309.911	102,3
Trgovinski saldo	20.852	34.792	166,8	-	94.428	92.200	97,6	-	108.975	125.414	115,1	-	216.843	296.100	136,6	-	441.099	548.506	124,3
Bruto investicije samo u novu dugotrajnu imovinu	1.933	3.044	157,5	4,4	9.475	7.510	79,3	10,8	16.332	16.511	101,1	23,7	24.459	42.504	173,8	61,1	52.199	69.570	133,3

Izvor: Fina, Registar godišnjih financijskih izvještaja

Prilog 5. Osnovni financijski rezultati poslovanja poduzetnika Brodsko-posavske županije u 2023. godini prema oblicima vlasništva

(iznosi u tisućama EUR, plaće u EUR, udjeli u ukupnom u %)

Opis	Državno				Privatno				Zadružno				Mješovito				Ukupno sva vlasništva		
	2022.	2023.	Indeks	Udio	2022.	2023.	Indeks	Udio	2022.	2023.	Indeks	Udio	2022.	2023.	Indeks	Udio	2022.	2023.	Indeks
Broj poduzetnika		37		1,5		2.454		97,4		22		0,9		7		0,3		2.520	
Broj dobitaša	25	32	128,0	1,6	1.735	1.931	111,3	97,6	16	13	81,3	0,7	4	3	75,0	0,2	1.780	1.979	111,2
Broj gubitaaša	10	5	50,0	0,9	465	523	112,5	96,7	6	9	150,0	1,7	3	4	133,3	0,7	484	541	111,8
Broj radnika	777	808	104,0	3,7	18.454	19.923	108,0	91,8	130	135	103,8	0,6	789	836	106,0	3,9	20.150	21.702	107,7
Ukupni prihodi	45.124	48.453	107,4	2,1	1.833.790	2.073.663	113,1	91,9	31.052	25.805	83,1	1,1	84.821	109.236	128,8	4,8	1.994.786	2.257.156	113,2
Ukupni rashodi	44.997	47.899	106,4	2,3	1.698.700	1.915.656	112,8	91,5	30.790	25.568	83,0	1,2	85.703	104.260	121,7	5,0	1.860.190	2.093.383	112,5
Dobit prije oporezivanja	674	1.506	223,5	0,8	149.497	175.333	117,3	96,1	315	300	95,2	0,2	1.159	5.382	464,2	2,9	151.645	182.521	120,4
Gubitak prije oporezivanja	547	953	174,1	5,1	14.406	17.326	120,3	92,4	54	63	117,3	0,3	2.041	405	19,9	2,2	17.049	18.747	110,0
Porez na dobit	80	84	105,1	0,4	15.702	19.081	121,5	99,3	52	47	90,7	0,2	0	0	0,0	0,0	15.834	19.212	121,3
Dobit razdoblja	594	1.422	239,4	0,9	133.528	156.311	117,1	95,7	263	253	96,2	0,2	1.159	5.382	464,3	3,3	135.545	163.368	120,5
Gubitak razdoblja	547	953	174,1	5,1	14.140	17.386	123,0	92,4	54	63	117,9	0,3	2.041	405	19,9	2,2	16.782	18.807	112,1
Konsolidirana (dobit (+) ili gubitak (-) razdoblja	47	469	>>100	-	119.388	138.926	116,4	-	210	190	90,6	-	- 882	4.976	0,0	-	118.763	144.561	121,7
Neto plaće i nadnice	7.809	8.631	110,5	3,6	186.904	222.576	119,1	91,8	1.020	1.094	107,2	0,5	7.924	10.097	127,4	4,2	203.657	242.398	119,0
Prosječna mjesečna neto plaća po zaposlenom	837	890	106,3	-	844	931	110,3	-	654	675	103,2	-	837	1.006	120,3	-	842	931	110,5
Izvoz	17	20	113,9	0,0	676.947	772.729	114,1	90,0	0	0	0,0	0,0	66.947	85.668	128,0	10,0	743.911	858.417	115,4
Uvoz	0	1	0,0	0,0	272.047	301.790	110,9	97,4	0	0	0,0	0,0	30.766	8.121	26,4	2,6	302.813	309.911	102,3
Trgovinski saldo	17	19	110,4	-	404.900	470.939	116,3	-	0	0	0,0	-	36.181	77.547	214,3	-	441.099	548.506	124,3
Bruto investicije samo u novu dugotrajnu imovinu	2.742	643	23,4	0,9	47.322	44.672	94,4	64,2	17	5	32,1	0,0	2.118	24.249	>>100	34,9	52.199	69.570	133,3

Izvor: Fina, Registar godišnjih financijskih izvještaja

Prilog 6. Osnovni financijski rezultati poslovanja poduzetnika Brodsko-posavske županije u 2023. godini prema područjima djelatnosti

(iznosi u tisućama EUR, plaće u EUR)

Područje djelatnosti	Broj poduzetnika			Ukupni prihodi		Ukupni rashodi		Dobit razdoblja		Gubitak razdoblja		Dobit (+) ili gubitak (-) razdoblja		Prosječan broj radnika na bazi sati rada		Prosječna mj. neto plaća po radniku	
	Opis šifre djelatnosti	svih	dobitaša	gubitaša	2022.	2023.	2022.	2023.	2022.	2023.	2022.	2023.	2022.	2023.	2022.	2023.	2022.
A Poljoprivreda, šumarstvo i ribarstvo	136	98	38	262.191	230.902	247.650	221.616	12.509	11.033	241	3.755	12.268	7.277	943	945	887	1.010
B Rudarstvo i vađenje	6	4	2	5.068	7.815	5.996	7.287	128	434	978	9	- 850	425	58	58	702	792
C Prerađivačka industrija	465	374	91	936.962	1.074.834	859.367	984.672	75.718	89.661	4.910	6.101	70.807	83.560	9.365	10.131	929	1.035
D Opskrba električnom energijom, plinom, parom i klimatizacija	12	11	1	25.954	25.991	24.490	23.945	1.381	1.838	2	0	1.379	1.837	102	109	941	953
E Opskrba vodom; uklanjanje otpadnih voda, gospodarenje otpadom te djelatnosti sanacije okoliša	16	13	3	25.451	29.064	25.019	28.858	773	1.054	493	963	279	91	610	603	784	868
F Građevinarstvo	466	365	101	225.649	289.299	214.262	271.482	11.883	17.443	2.071	2.828	9.813	14.615	2.978	3.241	778	868
G Trgovina na veliko i na malo; popravak motornih vozila i motocikala	398	322	76	298.472	339.744	284.190	320.963	14.322	16.884	2.519	1.194	11.803	15.690	1.946	2.023	758	833
H Prijevoz i skladištenje	186	137	49	95.564	107.495	89.394	98.498	6.748	8.253	1.599	855	5.149	7.398	1.094	1.214	750	753
I Djelatnosti pružanja smještaja te pripreme i usluživanja hrane	121	82	39	16.332	22.445	15.950	21.453	1.011	1.998	712	1.233	299	765	459	535	531	557
J Informacije i komunikacije	95	75	20	20.631	23.169	18.305	20.792	2.130	2.218	95	175	2.035	2.042	546	559	1.032	1.112
K Financijske djelatnosti i djelatnosti osiguranja	8	4	4	474	289	360	265	102	60	3	44	99	16	18	10	507	645
L Poslovanje nekretninama	39	21	18	3.939	5.780	3.823	5.337	332	694	259	327	74	366	60	62	555	627
M Stručne, znanstvene i tehničke djelatnosti	320	272	48	50.491	61.193	45.632	52.255	6.409	8.797	2.413	1.065	3.996	7.731	1.108	1.255	753	825
N Administrativne i pomoćne uslužne djelatnosti	71	55	16	10.110	16.229	9.107	14.804	969	1.309	71	68	898	1.242	261	326	634	688
O Javna uprava i obrana; obvezno socijalno osiguranje	2	2	0	210	259	136	170	67	80	2	0	66	80	4	4	783	997
P Obrazovanje	31	21	10	3.057	3.424	2.993	3.316	136	159	89	73	46	86	130	126	578	641
Q Djelatnosti zdravstvene zaštite i socijalne skrbi	47	43	4	7.002	9.730	6.398	8.699	641	941	117	21	524	920	260	281	669	780
R Umjetnost, zabava i rekreacija	22	18	4	1.807	3.691	1.668	3.250	128	378	3	28	124	350	42	42	569	733
S Ostale uslužne djelatnosti	78	61	17	5.307	5.794	5.432	5.718	68	128	204	67	- 137	62	165	177	486	635
T Djelatnosti kućanstava kao poslodavaca	-	-	-	-	-	-	-	-	-	-	-	-	-	-	-	-	-
U Djelatnosti izvanteritorijalnih organizacija i tijela	-	-	-	-	-	-	-	-	-	-	-	-	-	-	-	-	-
0 Subjekti bez djelatnosti	1	1	0	115	10	16	2	90	7	0	0	90	7	1	1	376	0
Ukupno sve djelatnosti	2.520	1.979	541	1.994.786	2.257.156	1.860.190	2.093.383	135.545	163.368	16.782	18.807	118.763	144.561	20.150	21.702	842	931

Izvor: Fina, Registar godišnjih financijskih izvještaja

Prilog 7. Najveći poduzetnici sa sjedištem u Brodsko-posavskoj županiji u 2023. godini prema veličini i ukupnim prihodima

(iznosi u tisućama EUR)

OIB	Naziv poduzetnika	Pretežita djelatnost	Veličina	Broj radnika	Ukupni prihodi	Dobit (+) ili gubitak (-) razdoblja	Izvoz
60396692377	EMPWR d.o.o.	10.86 - Proizvodnja homogeniziranih prehrambenih pripravaka i dijetetske hrane	Veliki	370	160.233	26.471	158.967
68807280553	ĐURO ĐAKOVIĆ Specijalna vozila d.d.	29.10 - Proizvodnja motornih vozila	Veliki	592	94.890	4.982	82.665
73880953014	ANDRITZ TEP d.o.o.	25.30 - Proizvodnja parnih kotlova, osim kotlova za centralno grijanje toplom vodom	Veliki	701	72.151	3.728	63.547
59126265572	Đuro Đaković Montaža d.o.o.	25.11 - Proizvodnja metalnih konstrukcija i njihovih dijelova	Veliki	821	69.197	- 3.678	44.919
48502552270	Axereal Croatia d.o.o.	01.11 - Uzgoj žitarica (osim riže), mahunarki i uljanog sjemenja	Veliki	105	44.982	- 3.027	22.794
89230529680	VINDON d.o.o.	01.47 - Uzgoj peradi	Veliki	317	36.511	2.334	7.645
25301779247	SLAVONIJA DRVNA INDUSTRIJA, TRGOVINA, IZVOZ-UVOZ d.o.o.	16.21 - Proizvodnja furnira i ostalih ploča od drva	Veliki	337	26.749	3.460	16.980
99639891810	Projektgradnja plus d.o.o.	41.20 - Gradnja stambenih i nestambenih zgrada	Srednji	185	61.273	2.601	0
91533328340	SLAVONIJA SLAD D.O.O.	11.06 - Proizvodnja slada	Srednji	40	48.208	6.194	20.870
08831453892	DECOSPAN MATO FURNIR d.o.o.	16.21 - Proizvodnja furnira i ostalih ploča od drva	Srednji	235	38.520	2.827	35.614
02852188530	SAINT JEAN INDUSTRIES D.O.O.	24.53 - Lijevanje lakih metala	Srednji	328	33.801	76	31.960
72579903288	CHROMOS-SVJETLOST d.o.o.	20.30 - Proizvodnja boja, lakova i sličnih premaza, grafičkih boja i kitova	Srednji	190	30.605	3.126	7.834
79697464218	HIDROMONT INDUSTRIJSKA MONTAŽA D.O.O.	25.11 - Proizvodnja metalnih konstrukcija i njihovih dijelova	Srednji	365	29.594	3.665	28.726
84838910109	PRVČA PZ	01.11 - Uzgoj žitarica (osim riže), mahunarki i uljanog sjemenja	Srednji	122	24.719	127	0
55773650352	MERKUR-VETERINARSKA AMBULANTA d.o.o.	01.46 - Uzgoj svinja	Srednji	39	23.697	1.123	16.960
16088843903	TANG TVORNICA ALATA D.O.O.	25.73 - Proizvodnja alata	Srednji	148	22.873	417	21.832
06529554139	BASCH MONT D.O.O.	25.11 - Proizvodnja metalnih konstrukcija i njihovih dijelova	Srednji	212	22.662	2.852	12.259
99080771351	Kožul d.o.o.	46.90 - Nespecijalizirana trgovina na veliko	Srednji	111	19.517	1.110	1.668
81572263614	PSUNJ TVORNICA KOŽA D.O.O.	15.11 - Štavljenje i obrada kože; dorada i bojenje krzna	Srednji	111	18.870	845	582
84931084664	Slavonija Bus d.o.o.	49.39 - Ostali kopneni prijevoz putnika, d. n.	Srednji	205	18.533	1.372	142
Ukupno veliki poduzetnici u BPŽ				3.243	504.713	34.271	397.518
Udio velikih poduzetnika u svim poduzetnicima BPŽ				14,9%	22,4%	-	46,3%

Izvor: Fina, Registar godišnjih financijskih izvještaja

Prilog 8. Podaci o izvozu i uvozu poduzetnika Brodsko-posavske županije u 2023. godini prema područjima djelatnosti

(iznosi u tisućama EUR)

Djelatnost		Broj poduzetnika			Izvoz			Uvoz			Trgovinski saldo (izvoz - uvoz)		
PD	Naziv	svih	izvoznika	uvoznika	2022.	2023.	Indeks	2022.	2023.	Indeks	2022.	2023.	Indeks
A	Poljoprivreda, šumarstvo i ribarstvo	136	20	22	66.106	61.449	93,0	19.782	28.351	143,3	46.324	33.098	71,5
B	Rudarstvo i vađenje	6	0	1	0	0	0,0	0	15	0,0	0	- 15	0,0
C	Prerađivačka industrija	465	165	125	569.217	675.604	118,7	231.098	218.976	94,8	338.118	456.628	135,0
D	Opskrba električnom energijom, plinom, parom i klimatizacija	12	0	0	0	0	0,0	0	0	0,0	0	0	0,0
E	Opskrba vodom; uklanjanje otpadnih voda, gospodarenje otpadom te djelatnosti sanacije okoliša	16	2	1	575	550	95,6	157	158	100,9	418	392	93,7
F	Građevinarstvo	466	69	31	19.915	23.652	118,8	4.647	5.260	113,2	15.267	18.392	120,5
G	Trgovina na veliko i na malo; popravak motornih vozila i motocikala	398	67	74	43.689	46.036	105,4	43.484	51.045	117,4	205	- 5.009	0,0
H	Prijevoz i skladištenje	186	69	31	24.498	25.988	106,1	2.296	4.504	196,2	22.202	21.484	96,8
I	Djelatnosti pružanja smještaja te pripreme i usluživanja hrane	121	3	7	111	370	333,3	13	33	251,9	98	336	344,2
J	Informacije i komunikacije	95	42	25	14.260	15.976	112,0	186	426	228,6	14.074	15.550	110,5
K	Financijske djelatnosti i djelatnosti osiguranja	8	0	0	0	0	0,0	0	0	0,0	0	0	0,0
L	Poslovanje nekretninama	39	2	2	0	118	0,0	0	10	0,0	0	107	0,0
M	Stručne, znanstvene i tehničke djelatnosti	320	46	31	3.094	4.868	157,3	954	735	77,1	2.140	4.133	193,2
N	Administrativne i pomoćne uslužne djelatnosti	71	9	2	2.406	3.767	156,5	38	12	32,1	2.368	3.755	158,5
O	Javna uprava i obrana; obvezno socijalno osiguranje	2	0	0	0	0	0,0	0	0	0,0	0	0	0,0
P	Obrazovanje	31	1	2	16	9	55,4	1	0	29,4	15	9	56,9
Q	Djelatnosti zdravstvene zaštite i socijalne skrbi	47	0	2	0	0	0,0	12	11	93,1	- 12	- 11	95,4
R	Umjetnost, zabava i rekreacija	22	3	3	23	30	131,8	134	363	271,4	- 111	- 332	300,4
S	Ostale uslužne djelatnosti	78	1	4	1	0	34,8	10	9	97,0	- 9	- 9	104,3
T	Djelatnosti kućanstava kao poslodavaca	-	-	-	-	-	-	-	-	-	-	-	-
U	Djelatnosti izvanteritorijalnih organizacija i tijela	-	-	-	-	-	-	-	-	-	-	-	-
0	Subjekti bez djelatnosti	1	0	0	0	0	0,0	0	0	0,0	0	0	0,0
Ukupno sve djelatnosti		2.520	499	363	743.911	858.417	115,4	302.813	302.813	102,3	441.099	548.506	124,3

Izvor: Fina, Registar godišnjih financijskih izvještaja

Prilog 9. Popis proizvoda i usluga Fine – informacije i podaci

1. REGISTAR GODIŠNJIH FINANCIJSKIH IZVJEŠTAJA (RGFI) – DOKUMENTACIJA I PODACI

Iz Registra godišnjih financijskih izvještaja (u daljnjem tekstu: RGFI), kao središnjeg izvora informacija o uspješnosti poslovanja i financijskom položaju pravnih i fizičkih osoba koji su obveznici poreza na dobit dostupni su dokumenti evidentirani u Registru. Svim pravnim i fizičkim osobama-građanima dostupni su ispis i preslika godišnjeg financijskog izvještaja te izvadak iz Registra svih obveznika.

Proizvodi	Opis proizvoda	Dostupnost
Ispis standardne dokumentacije na hrvat., engl. i njemačkom jeziku	Ispis godišnjeg financijskog izvještaja poduzetnika (obveznika poreza na dobit) u PDF formatu /dostupan na Internetu i na papiru/	Internet – servis RGFI-a putem WEB-a, e-poštom, telefaksom, poštom i u poslovnim jedinicama Fine.
Preslika standardne dokumentacije	Preslika originalnog godišnjeg financijskog izvještaja poduzetnika	Telefaksom, poštom i u poslovnim jedinicama Fine.
Ispis statističkih izvještaja	Ispis statističkih izvještaja za poslovnog subjekta na koji se izvještaj odnosi	Internet – servis RGFI-a putem WEB-a, e-poštom, telefaksom, poštom i u poslovnim jedinicama Fine.
Izvadak iz Registra	Izvadak sadrži podatke: naziv/tvrtka, MB, adresa, datum podnošenja godišnjeg financijskog izvještaja, popis druge dokumentacije i sl..	Internet – servis RGFI-a putem WEB-a, e-poštom, telefaksom, poštom i u poslovnim jedinicama Fine.
Preslika nestandardne dokumentacije (komplet)	mišljenje revizora, isprava o usvajanju i izjava o neaktivnosti	Telefaksom, poštom i u poslovnim jedinicama Fine.
Preuzimanje baze/dijela baze podataka iz standardne dokumentacije	Tražiteljima je dostupna cijela baza podataka iz Balance i RDG-a ili određeni set podataka za sve poduzetnike ili svi ili određeni podaci za manji skup poduzetnika prema kriteriju koji definira tražitelj podataka.	Putem e-pošte na adrese: rgfi.zg@fina.hr, rgfi.os@fina.hr, rgfi.ri@fina.hr, rgfi.st@fina.hr, poštom i u Centru za registre.

1.1. Obrađeni podaci iz godišnjih financijskih izvještaja poduzetnika registriranih u RGFI-u

Obradom podataka iz godišnjih financijskih izvještaja te iz drugih izvora za potrebe gospodarstva i javnosti te za potrebe državnih tijela i institucija izrađujemo informacije i analize o gospodarskim i financijskim kretanjima prema specifičnim zahtjevima naručitelja i to na razini Republike Hrvatske, pojedinih županija, gradova/općina i po sektorima djelatnosti.

Proizvodi	Opis proizvoda	Dostupnost
Cjelovita baza podataka na razini RH/dio baze podataka za pojedina područja ili pojedine djelatnosti	Agregirani podaci iz godišnjih financijskih izvještaja poduzetnika na razini RH, prema različitim kriterijima: NKD-u, veličini, vlasništvu i teritorijalnoj pripadnosti. Podatke isporučujemo tiskane na papiru ili u elektroničkom obliku.	U elektroničkom obliku isporučuju se: putem e-pošte, poštom i u poslovnim jedinicama Fine
Analiza o financijskim rezultatima poslovanja poduzetnika u RH	Analiza poslovanja poduzetnika u RH prema podacima o rezultatima iz GFI-a poduzetnika	Tiskane na papiru u obliku publikacije ili CD-u, putem e-pošte, poštom i u poslovnim jedinicama Fine.
Analiza financijskih rezultata poslovanja poduzetnika po SVIM županijama	Daje uvid u kretanja u gospodarstvu svake pojedine županije te usporedbu odnosne županije s ostalim županijama i RH.	Tiskana na papiru u obliku publikacije isporučuje se: poštom i u poslovnim jedinicama Fine.
Analiza rezultata poslovanja poduzetnika prema teritorijalnoj pripadnosti (određena županija, grad/općina) i po sektorima - po posebnom zahtjevu naručitelja	- Analiza agregiranih podataka iz godišnjih financijskih izvještaja (bilanca i račun dobiti i gubitka) određene županije, grada, općine i njihova usporedba s podacima na razini RH.	Tiskane na papiru ili u elektroničkom obliku, putem e-pošte, poštom i u poslovnim jedinicama Fine.
Rang liste poduzetnika	Prema različitim kriterijima, npr. broju radnika, ukupnom prihodu, izvozu, dobiti, veličini imovine ... U određenom sektoru (prerađivačkoj industriji, trgovini, građevinarstvu i dr.), prema različitim kriterijima: broju radnika, ukupnom prihodu izvozu, dobiti ...	Tiskane na papiru ili u elektroničkom obliku, putem e-pošte, poštom i u poslovnim jedinicama Fine.
Adresari poslovnih subjekata	Tvrtka/naziv, OIB, adresa, šifra i naziv djelatnosti, vrstu vlasništva, županiji i gradu/općini. Izrađujemo ih prema različitim kriterijima i prema zahtjevu naručitelja: - po abecednom redu, prema djelatnostima, po teritorijalnom principu, prema veličini, vlasništvu i sl.	Tiskane na papiru ili u elektroničkom obliku, putem e-pošte, poštom i u poslovnim jedinicama Fine.
Podaci po posebnom zahtjevu naručitelja	Pojedinačni ili agregirani podaci iz godišnjih financijskih izvještaja poduzetnika obrađeni prema zahtjevu naručitelja	Tiskane na papiru ili u elektroničkom obliku putem e-pošte, poštom i u poslovnim jedinicama Fine

2. JEDINSTVENI REGISTAR RAČUNA

Jedinstveni registar računa (JRR) je evidencija transakcijskih računa poslovnih subjekata, računa proračuna i računa za naplatu zajedničkih prihoda proračuna te računa građana, otvorenih u bankama i u Hrvatskoj narodnoj banci. Podaci o računima ažuriraju se svakodnevno. Pristup podacima o računima poslovnih subjekata dostupan je svima, poslovnim subjektima i građanima, putem interneta i u poslovnim jedinicama Fine.

Proizvodi	Opis proizvoda	Dostupnost
Pregled podataka	Ispis podataka o računu/računima poslovnih subjekata i građana, na papiru ili u elektroničkom obliku.	Na temelju pisanog zahtjeva tražitelja podnesenog u jednu od poslovnih jedinica Fine, e-poštom, telefaksom ili poštom.
Izravan uvid u sve podatke	Bankama i ovlaštenim korisnicima omogućen je uvid u sve podatke o transakcijskim računima poslovnih subjekata i građana (bankama, samo za građane/klijente banaka)	Putem aplikacije WEB JRR na koju se korisnici mogu pretplatiti na 6 ili 12 mjeseci.
Uvid u javne podatke – putem WEB servisa	Svim poslovnim subjektima i građanima, 24 sata dnevno, na Internetu. dostupni su <u>javni podaci</u> o transakcijskim računima poslovnih subjekata i statusu blokade.	Potrebno je ispuniti Pristupnicu i dostaviti je e-poštom (jrr@fina.hr) ili u jednu od Fininih poslovnica i uplatiti naknadu za polugodišnji ili godišnji pristup JRR-u.
Preuzimanje svih podataka	Obveznicima dostave podataka u JRR (banke) omogućeno je preuzimanje podataka o transakcijskim računima i promjena po računima svih poslovnih subjekata i građana, njihovih klijenata, a svim drugim zainteresiranim korisnicima dostupne su dnevne promjene koje se odnose na javne podatke.	Usluga se ugovara s Finom, a dostupna je putem WEB servisa i Connect Direct-om.

3. REGISTAR KONCESIJA

Registar koncesija jedinstvena je elektronička evidencija ugovora i središnji izvor informacija o svim koncesijama ugovorenim na području Republike Hrvatske. Registar je javan. Svatko može, bez dokazivanja pravnog interesa, imati uvid u javne podatke iz Registra. Pristup podacima iz Registra koncesija ostvaruje se putem stranice www.fina.hr.

Proizvodi	Opis proizvoda	Dostupnost
Uvid u javne podatke – putem WEB servisa RK	Svim poslovnim subjektima, 24 sata dnevno, na internetu su dostupni javni podaci: naziv i OIB davatelja koncesije, naziv/ime korisnika koncesije, datum početka i datum isteka ostvarivanja koncesije, vrsta koncesije i lokacija koncesije	Javni podaci su besplatno dostupni na stranici www.fina.hr

4. UPISNIK SUDSKIH I JAVNOBILJEŽNIČKIH OSIGURANJA

Upisnik sudskih i javnobilježničkih osiguranja jedinstvena je baza podataka o upisanim pravima vjerovnika na temelju sudskih i javnobilježničkih osiguranja. Upisnik je javna knjiga čiji su podaci dostupni svakome. Upisom u upisnik stječe se založno pravo na predmetu osiguranja te se istodobno štiti potencijalni vjerovnik i dodatni je instrument upravljanja rizikom koji je namijenjen subjektima koji se nalaze u ulozi vjerovnika.

Proizvodi	Opis proizvoda	Dostupnost
Ispis	Ispis je otisak podataka iz Upisnika.	U Službi upisa u Fini, telefaksom i poštom.
Prijepis (preslika)	Prijepis (preslika) je otisak originalnog dokumenta iz Upisnika, isključivo u papirnom obliku	U Službi upisa u Fini, telefaksom i poštom.
Uvid u javne podatke iz Upisnika	Uz navođenje podataka o založenom predmetu/pravu ili predmetu/pravu i vjerovniku ili dužniku, omogućen je uvid u podatke o dužniku, predmetu/pravu, broju i datumu upisa i u podatak o tome radi li se o privremenom ulošku ili o glavnom upisu.	Uvid u podatke iz Upisnika moguće je dobiti besplatno, i to: na upisničkim mjestima Službe upisa u Fini i Internetom - servis E-upisnik ³ .
Izvadak	Izvadak sadrži temeljne podatke o glavnom upisu, strankama, predmetu, vrsti i visini obveze i pravomoćnosti/nepravomoćnosti zaključka o upisu.	Internetom - servis E-upisnik, u Službi upisa u Fini, e-poštom, telefaksom i poštom. Na temelju pismenog tražiteljeva zahtjeva podnesenog u Fininim poslovnim jedinicama ili telefaksom.
Upis u Upisnik	Upisom u Upisnik stječe se dobrovoljno sudsko i javnobilježničko pravo te prijenos vlasništva na pokretninama i prijenos prava radi osiguranja tražbine. Postupak upisa pokreće se prijedlogom stranke ili po službenoj dužnosti na temelju zaprimljenog rješenja, zapisnika o sudskoj nagodbi ili druge odluke suda.	Prijedlog za upis stranka može predati: u Službi upisa u Fini, poštom, kao preporučenu pošiljku s dostavnicom/povratnicom i internetom uz korištenje Finine kartice

Više o dokumentaciji i postupku upisa, te o cijenama usluga na našim stranicama www.fina.hr>> REGISTRU.

5. INTERNETSKI SERVIS info.BIZ

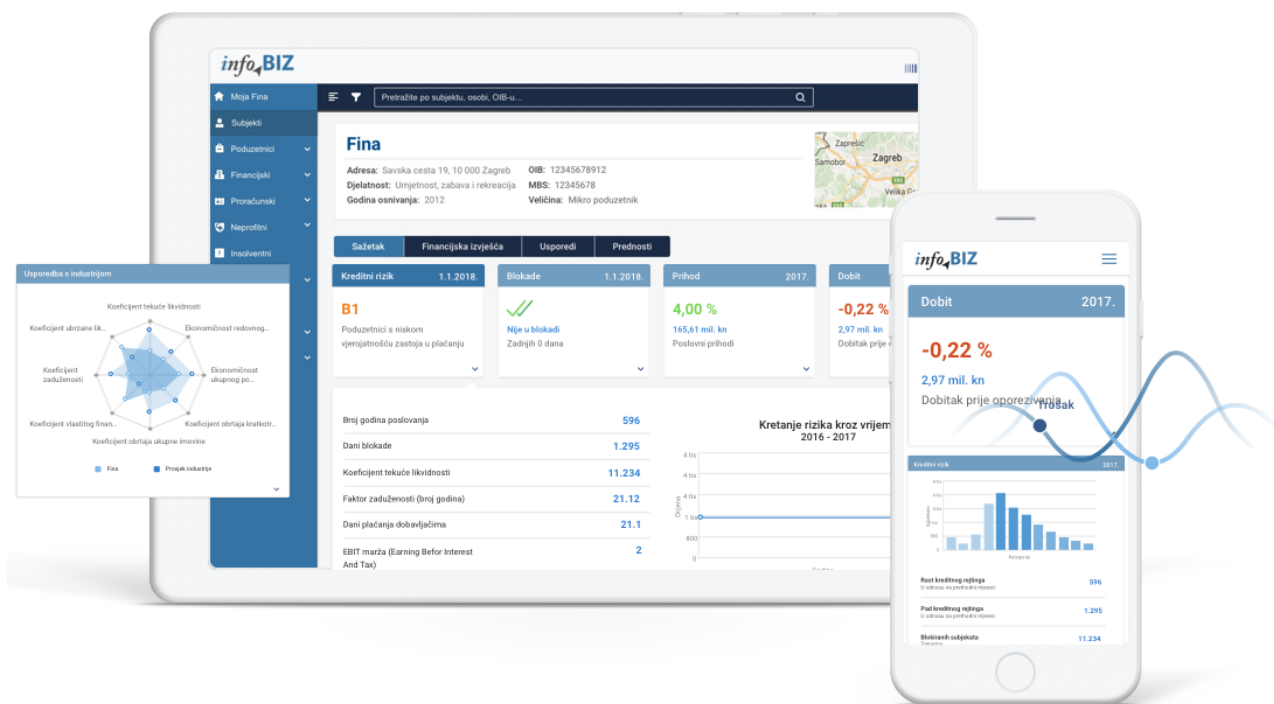
Internetski servis info.BIZ omogućuje brz i jednostavan način pristupa informacijama o uspješnosti poslovanja i financijskome položaju poduzetnika te poslovnoj okolini u kojoj djeluju. Prvi je i jedini servis koji sadrži sve poslovne informacije na jednom mjestu te omogućuje usporedbu podataka o poslovanju određenog poduzetnika s podacima o rezultatima hrvatskoga gospodarstva u cjelini.

Proizvod	Opis	Dostupnost
Internetski servis info.BIZ	info.BIZ servis pruža uvid u informacije o uspješnosti poslovanja i financijskom položaju svih poslovnih subjekata te o poslovnoj okolini u kojoj oni djeluju. Najveća je i najvažnija baza poslovnih informacija za više od 830.000 poslovnih subjekata iz više od 30 izvora. Omogućuje brže, jednostavnije i sigurnije donošenje poslovnih odluka, sustavno praćenje klijenata, olakšava izradu poslovnih analiza te praćenje trendova i prepoznavanje potencijala na tržištu.	- internet - servis info.BIZ na stranici: www.fina.hr

³ Uvjeti pristupanja servisu e-Upisnik objavljeni su na internetskim stranicama www.fina.hr>> Poslovne informacije i financijski izvještaji.

info.BIZ servis uz standardne podatke dodatno nudi:

- ocjenu kreditnog rejtinga prema priznatim svjetskim standardima (usklađeno s Basel III smjernicama i MSFI 9 računovodstvenim standardom) za razdoblje od 5 godina
- preuzimanje bonitetnih informacija za poslovne subjekte sa sjedištem u Hrvatskoj – BON-1 i BONPLUS (Fina)
- preuzimanje punih bonitetnih izvještaja za poslovne subjekte registrirane u nekoj od 63 zemlje svijeta i skraćenih bonitetnih izvještaja za poslovne subjekte registrirane u nekoj od 37 zemalja svijeta (Coface)
- napredne funkcionalnosti usporedbe za potrebe analiza svih vrsta poslovnih subjekata
- naprednu pretragu poslovnih subjekata s mogućnošću izvoza adresnih i dodatno do 5 financijskih podataka (u premium paketu) u excel formatu
- pregled podataka o prodaji nekretnina i pokretnina u ovršnom postupku
- informacije o postojanju i broju založnih prava
- mogućnost neograničenog izvoza godišnjih financijskih izvještaja u excel i pdf formatu
- uvid u popis subjekata koji su pregledavali podatke o korisniku (dostupno u PREMIUM paketu)
- prikaz rangiranja i udjela za poduzetnike i financijske institucije
- dnevno praćenje promjena – mogućnosti odabira kriterija i vrste promjena koje se prate te vremena i načina primanja obavijesti
- uvid u sumarne podatke o insolventnosti poslovnih subjekata prema različitim kriterijima
- sumarne podatke za poduzetnike, financijske institucije, proračune i proračunske korisnike i neprofitne organizacije, za razdoblje od 5 godina
- mogućnost preuzimanja gotovih analiza financijskih rezultata poslovanja poduzetnika na razini RH, po županijama, općinama/gradovima, u pdf formatu
- makroekonomski podaci (dostupno u PREMIUM PLUS paketu)
- kronološki prikaz događaja
- uvid u zemljišne knjige za nekretnine u vlasništvu poslovnih subjekata



6. INFORMACIJE O BONITETU PODUZETNIKA I O NJIHOVOJ SOLVENTNOSTI

Informacije o bonitetu i solventnosti nezamjenjiva su pomoć u poslovnom odlučivanju, jer smanjuju potencijalni poslovni rizik i omogućuju procjenu poslovanja i kreditne sposobnosti poslovnih partnera. Nužne su pri prijavama na natječaje, dobivanju kredita i bankovnih garancija te emisiji vrijednosnih papira.

Proizvodi	Opis proizvoda	Dostupnost
Informacija o bonitetu - obrazac BON-1 na hrvatskom, engleskom i njemačkom jeziku	Sadrži podatke o vrijednosti imovine, ukupnim приходima, dinamici prihoda, ukupnim rashodima, kapitalu i rezervama, dobiti ili gubitku, broju radnika te pokazatelje stabilnosti i zaduženosti, likvidnosti, brzine obrtaja i uspješnosti poslovanja	- tiskana na papiru: telefaksom ili u poslovnim jedinicama Fine; - u elektroničkom obliku: putem Interneta - servis WEB-BON
Informacija o bonitetu – na obrascima BON-1/IN i BON-1/S	Informacije o bonitetu slovenskih gospodarskih društava	- tiskana na papiru: telefaksom ili u poslovnim jedinicama Fine;
Bonitetna informacija BONPLUS	Sadrži osnovne podatke o poduzetniku, financijske informacije za 3 poslovne godine . U bonitetnu informaciju uključena je ocjena financijskog rejtinga . Ocjena financijskog rejtinga daje informaciju o tome kolika je vjerojatnost da će u određenom razdoblju, kod određenog poduzetnika doći do zastoja u plaćanju. izdaje se na hrvatskom, engleskom i njemačkom jeziku!	- tiskana na papiru: u poslovnim jedinicama Fine ili poštom - u elektroničkom obliku: e-poštom

Proizvodi	Opis proizvoda	Dostupnost
Provjera vjerodostojnosti izdane informacije i Potvrda o razlozima neizdavanja informacije	Na tražiteljev zahtjev provjerava se vjerodostojnost izdane informacije o bonitetu tako da se iz aplikacije tiska duplikat informacije za koju se traži provjera. Kad iz određenih razloga nije moguće izdati bonitetnu informaciju na tražiteljev zahtjev se izdaje potvrda u kojoj se navode razlozi..	- tiskana na papiru: telefaksom ili u poslovnim jedinicama Fine
Informacija o tražiteljima za određeni poslovni subjekt	Usluga se odnosi na uvid i tiskanje popisa svih tražitelja bonitetne informacije BON-1 koje se odnose na određenog poslovnog subjekta. Informacije isporučujemo tiskane na papiru ili u e-obliku	- poslovnim jedinicama Fine; - putem Interneta

Za sve navedene proizvode naknada je određena Cjenikom, a cijene su oglašene na Internet stranicama Fine na adresi www.fina.hr

Za sve navedene proizvode naknada je određena Cjenikom usluga Fine.

- o **internetski servisi** - korisnicima Fininih internetskih servisa mogu postati osobe koje su navedene u pristupnici za pojedini servis i koje prihvaćaju opće uvjete korištenja navedene u pristupnici. Pristupnice možete predati u svim Fininim podružnicama, a za **WEB servis JRR-a** pristupnicu možete poslati na adresu e-pošte: jrr@fina.hr. Pristup internetskim servisima omogućen je preko WEB stranice Fine, <http://www.fina.hr>
- o **e-poštom** - podatke i/ili informacije isporučujemo na temelju pisanog zahtjeva, koji nam možete dostaviti poštom ili elektroničkom poštom, na jednu od adresa: analize@fina.hr, jrr@fina.hr i bonplus@fina.hr.
- o **telefaksom** - podatke i/ili informacije isporučujemo na temelju pisanog zahtjeva, koji nam možete dostaviti poštom ili elektroničkom poštom, na jednu od adresa: analize@fina.hr, jrr@fina.hr i bonplus@fina.hr
- o **poštom** - podatke i/ili informacije isporučujemo na temelju pisanog zahtjeva, koji nam možete dostaviti poštom ili elektroničkom poštom, na jednu od adresa: analize@fina.hr, jrr@fina.hr i bonplus@fina.hr. Podatke i/ili informacije isporučujemo na disketi, CD-u ili u papirnom obliku, ovisno o zahtjevu tražitelja i o količini traženih podataka.
- o **osobno preuzimanje u Fininim poslovnim jedinicama**
Podaci i/ili informacije isporučujemo na temelju pisanog zahtjeva, koji nam možete dostaviti poštom ili elektroničkom poštom, na jednu od adresa: analize@fina.hr, jrr@fina.hr i bonplus@fina.hr a isporučuju na disketi, CD-u ili u papirnom obliku, ovisno o zahtjevu tražitelja i o količini traženih podataka.

Popis Fininih poslovnih jedinica i brojevi telefaksa za slanje zahtjeva za informacijama

Poslovna jedinica	Adresa	Telefaks	Poslovna jedinica	Adresa	Telefaks
Zagreb	Ulica grada Vukovara 70	01/612 7063 01/612 7522 01/612 7569	Rijeka	Frana Kurelca 8	051/331 332
Bjelovar	Franje Supila 4	043/666 211	Sisak	Ul. I. K. Sakcinskoga 1	044/523 373
Čakovec	Otokara Keršovanija 7	040/371 067	Požega	Trg Svetog Trojstva 3	034/290 995
Dubrovnik	Put Republike 24a	020/431 360	Slavonski Brod	Ul. Petra Krešimira IV 20	035/441 714
Gospić	Kaniška 4	053/561 575	Split	Mažuranićevo šetaliste 24b	021/547 613
Karlovac	Trg M. Šufajla 2a	047/627 114	Šibenik	Perivoj Luke Marune 1	022/218 952
Koprivnica	Opatička 1	048/656 221	Varaždin	Augusta Cesarca 2	042/212 323
Kutina	Hrvatskih branitelja 4	044/683 071	Vinkovci	Dr. Franje Tuđmana 2	032/343 129
Našice	J. J. Strossmayera 3	031/228 880	Zabok	Matije Gupca 46	049/226 155
Slatina	L. Jagera 1-3	031/222 133	Zadar	Ivana Danila 4	023/250 726
Pula	Giardini 5	052/526 177	Vukovar	Olajnica b.b.	032/441 815 032/455 331
Centar za registre	Grahorova 20, Zagreb	01/612 8383 01/612 8381			

NARUDŽBENICA za analize, informacije i/ili podatke

Podaci o tražitelju

(poslovni subjekti upisuju naziv, matični broj i OIB, a građani ime i prezime te OIB)

Naziv/ime i prezime:		
Matični broj	<input type="text"/>	OIB <input type="text"/>
Osoba za kontakt		
Adresa (mjesto, ulica i broj)		
Telefon	<input type="text"/>	Telefaks <input type="text"/>
Adresa e-pošte		

Standardne analize poslovanja poduzetnika (41,54 EUR primjerak, PDV uključen)

(znakom x označite godinu/godine za koje tražite analize)

Analiza financijskih rezultata poduzetnika RH za godinu: 2010. 2011. 2012. 2013. 2014. 2015.
 2016. 2017. 2018. 2019. 2020. 2021. 2022. _____. _____.

Analiza financijskih rezultata poduzetnika po županijama za godinu: 2010. 2011. 2012. 2013.
 2014. 2015. 2016. 2017. 2018. 2019. 2020. 2021. 2022. _____. _____.

Analiza financijskih rezultata poduzetnika po gradovima/općinama za godinu: 2010. 2011. 2012. 2013.
 2014. 2015. 2016. 2017. 2018. 2019. 2020. 2021. 2022. _____. _____.

Analiza financijskih rezultata poduzetnika RH na engleskom jeziku (skraćena verzija)

za 2010. god. za 2011./2012. god. za 2013. god. za 2014. god. za 2015./2016.god.
 za 2017./2018. god. za 2019. god. za 2019./2020. god. za 2021. god. za 2022. god. za _____. god.

Analizu financijskih rezultata grada, općine ili županije moguće je kupiti i preuzeti putem info.BIZ servisa: <https://infobiz.fina.hr>

Želite li naručiti **Analizu financijskih rezultata poduzetnika po posebnom zahtjevu**, pisani zahtjev pošaljite na adresu e-pošte analize@fina.hr. Cijena takve analize određuje se prema obimu, količini informacija i podacima koje analiza sadrži.

Sumarni podaci po narudžbi

Tablice s sumarnim financijskim podacima poslovanja poduzetnika prema različitim kriterijima (**16,59 EUR** tablica, PDV uključen), dostupne od 2002. godine!

Osnovni rezultati poslovanja poduzetnika za _____ (navedite jednu ili više godina)

po djelatnostima po veličinama po vlasništvu po gradovima/općinama po županijama

Imovina poduzetnika prema stanju 31.12. prethodne i tekuće godine za _____ (navedite jednu ili više godina)

po djelatnostima po veličinama po vlasništvu po gradovima/općinama po županijama

Kapital i obveze poduzetnika prema stanju 31.12. prethodne i tekuće godine za _____ (navedite jednu ili više godina)

po djelatnostima po veličinama po vlasništvu po gradovima/općinama po županijama

Financijski pokazatelji poduzetnika (21 pokazatelj), (upišite za koju godinu, a želite li tablicu pokazatelja za određenu skupinu, upišite koju)

za godinu: _____ za veličinu _____ za djelatnost _____
 za vlasništvo _____ za žup./grad/općinu _____

Osim ponuđenih tablica koje se najčešće traže, u mogućnosti smo pripremiti i tablice s nekim drugim podacima/pokazateljima prema Vašim potrebama. Podaci se mogu pripremiti samo za neku županiju/grad/općinu, samo za neku djelatnost (bilo koje razine), samo za jednu veličinu, jednu oznaku vlasništva. Ovi kriteriji se mogu i kombinirati. U izlaznoj tablici svi podaci mogu biti grupirani po županijama, gradovima/općinama, prema veličini, prema vlasništvu, prema bilo kojoj razini djelatnosti.

Preuzimanje podataka

Odaberite kako želite preuzeti podatke:

poštom na adresu s narudžbenice e-poštom osobno u poslovnici Fine _____

Napomena:

U _____, dana _____

Potpis:

Izdavač:

Financijska agencija
10 000 Zagreb, Ulica grada Vukovara 70
telefon: (01) 612 8016
telefaks: (01) 612 8089
Internet adresa: <http://www.fina.hr>
adresa elektroničke pošte: info@fina.hr

Glavna urednica:

Branka Viduka

Autor/ica:

Linda Zanketić

Oblikovanje i prijelom:

Linda Zanketić

Tisak:

Financijska agencija

Narudžbe:

Financijska agencija
Sektor javnih servisa
Centar za registre
10 000 Zagreb, Grahorova 20
telefaks: (01) 6128 383
telefon (01) 6128 368
adresa elektroničke pošte: analize@fina.hr

Informacije:

besplatni telefon: 0800 00 80
adresa elektroničke pošte: info@fina.hr

Zabranjeno umnožavanje!