



REPUBLIKA HRVATSKA  
BRODSKO-POSAVSKA ŽUPANIJA  
2178/1-04 UPRAVNI ODJEL ZA GOSPODARSTVO I POLJOPRIVREDU  
SLAVONSKI BROD

Primijeno:	14. 07. 2023		
Klasifikacijska oznaka	501-01   23-01   03		Ustroj. jed.
Uruđbeni broj	23-01		04
			Pril.   Vrij.

## ANALIZA FINANIJSKIH REZULTATA POSLOVANJA PODUZETNIKA BRODSKO-POSAVSKE ŽUPANIJE U 2022. GODINI

(prema obrađenim podacima godišnjih financijskih izvještaja  
zaprimljenih u Registar godišnjih financijskih izvještaja)

Zagreb, srpanj 2022.

## SADRŽAJ

Uvod .....	3
<b>1. USPOREDBA FINANCIJSKIH REZULTATA PODUZETNIKA BRODSKO-POSAVSKE ŽUPANIJE S REZULTATIMA PODUZETNIKA U DRUGIM ŽUPANIJAMA I RH.....</b>	<b>4</b>
1.1. Usporedba rezultata poslovanja poduzetnika poslovanja poduzetnika RH i Brodsko-posavske županije.....	4
1.2. Usporedba rezultata poslovanja poduzetnika Brodsko-posavske županije s rezultatima drugih županija.....	5
1.3. Usporedba poslovanja poduzetnika Slavonskog Broda, s rezultatima poslovanja poduzetnika u drugim gradovima – županijskim središtima.....	6
<b>2. OSNOVNI FINANCIJSKI REZULTATI POSLOVANJA PODUZETNIKA BRODSKO-POSAVSKE ŽUPANIJE .....</b>	<b>7</b>
2.1. Financijski rezultati poslovanja poduzetnika Brodsko-posavske županije .....	7
2.2. Ukupni prihodi i ukupni rashodi poduzetnika Brodsko-posavske županiji.....	8
2.3. Analiza troškova za plaće poduzetnika Brodsko-posavske županije.....	10
2.4. Dobit i gubitak poduzetnika Brodsko-posavske županije.....	13
2.5. Financijski rezultati poduzetnika Brodsko-posavske županije prema veličini i prema vlasništvu.....	14
2.6. Financijski rezultati poduzetnika Brodsko-posavske županije po područjima djelatnosti.....	15
<b>3. FINANCIJSKO STANJE PODUZETNIKA BRODSKO-POSAVSKE ŽUPANIJE .....</b>	<b>17</b>
3.1. Pokazatelji uspješnosti poslovanja poduzetnika Brodsko-posavske županije.....	18
<b>4. ANALIZA REZULTATA POSLOVANJA PODUZETNIKA BRODSKO-POSAVSKE ŽUPANIJE PO GRADOVIMA I OPĆINAMA .....</b>	<b>20</b>
<b>Zaključak.....</b>	<b>22</b>
<b>PRILOZI .....</b>	<b>23</b>
Prilog 1. Zbrojni podaci za 2.388 poduzetnika Brodsko-posavske županije iz GFI-a za 2022. godinu.....	23
Prilog 2. Rang poduzetnika u županijskim sjedištima prema ukupnim prihodima - broj poduzetnika i zaposlenih, ukupni prihodi, dobit i gubitak razdoblja te neto/dobit gubitak u 2022. godini .....	28
Prilog 3. Rang lista županija prema neto dobiti poduzetnika u 2022. g. – broj poduzetnika, broj zaposlenih, ukupni prihodi i dobit i gubitak razdoblja .....	29
Prilog 4. Osnovni financijski rezultati poslovanja poduzetnika Brodsko-posavske županije u 2022. godini – prema veličini poduzetnika.....	30
Prilog 5. Osnovni financijski rezultati poslovanja poduzetnika Brodsko-posavske županije u 2022. godini – prema oblicima vlasništva.....	31
Prilog 6. Osnovni financijski rezultati poslovanja poduzetnika Brodsko-posavske županije u 2022. godini – prema područjima djelatnosti .....	32
Prilog 7. Popis velikih poduzetnika sa sjedištem u Brodsko-posavskoj županiji u 2022. godini .....	33
Prilog 8. Podaci o izvozu i uvozu poduzetnika Brodsko-posavske županije u 2022. godini - po područjima djelatnosti .....	34
Prilog 9. Popis proizvoda i usluga FINE – informacije i podaci .....	35
Popis Fininih poslovnih jedinica i brojevi telefaksa za slanje zahtjeva za informacijama .....	38
<b>NARUDŽBENICA za analize, informacije i/ili podatke .....</b>	<b>39</b>
<b>NARUDŽBENICA za info.BIZ servis .....</b>	<b>40</b>

## Uvod

U Hrvatskoj su na temelju Zakona o računovodstvu (NN 78/15, 134/15, 120/16, 116/18, 42/20 i 47/20) i Pravilnika o strukturi i sadržaju godišnjih financijskih izvještaja (NN 95/16), obveznici poreza na dobit dužni predavati svoje godišnje financijske izvještaje Financijskoj agenciji za statističke i druge potrebe te za javnu objavu. Financijski izvještaji postaju dio Registra godišnjih financijskih izvještaja i pojedinačno su dostupni svim korisnicima na Internetu bez naknade na adresi [www.fina.hr](http://www.fina.hr), odnosno korištenjem aplikacije RGFI-javna objava.

Registar godišnjih financijskih izvještaja osnovan je, po uzoru na zemlje Europske unije, kao središnji izvor informacija o uspješnosti poslovanja te o financijskom položaju pravnih i fizičkih osoba – obveznika poreza na dobit. S obzirom na važnost podataka koje sadrži, Registar je riznica informacija o poslovnim subjektima Republike Hrvatske, a njegovim osnivanjem učinjen je još jedan korak dalje u procesu usklađivanja hrvatskoga poslovnog i pravnog okruženja s onim Europske unije.

U Registru je za 2022. godinu, prikupljeno i obrađeno 144.259 godišnjih financijskih izvještaja za statističke i druge potrebe, obveznika poreza na dobit, bez financijskih institucija, temeljem kojih je izrađena ova analiza.

Sve navedene podatke Fina agregira prema različitim kriterijima, prema Nacionalnoj klasifikaciji djelatnosti (2007) u kojoj su poduzetnici registrirani, prema veličini poduzetnika temeljem kriterija veličine iz Zakona o računovodstvu, prema tipu vlasništva te prema teritoriju - sjedištu poduzetnika, odnosno gradu/općini u kojem/k kojoj je uprava/sjedište poduzetnika.

Brodsko-posavska županija smještena je u južnom dijelu slavonske nizine, na prostoru između planina Psunja, Požeškog i Diljskog gorja sa sjevera i rijeke Save s juga, koja je dio državne granice prema Bosni i Hercegovini u dužini od 163 km. Obuhvaća prostor od 2.034 km<sup>2</sup> što čini 3,61 % ukupnog teritorija Republike Hrvatske (56.542 km<sup>2</sup>) i po veličini je na 14. mjestu među hrvatskim županijama. Jedna je od najužih (7 km) i najdužih županija (117 km zračne dužine), na istoku graniči s Vukovarsko-srijemskom, na sjeveroistoku s Osječko-baranjskom, na sjeveru s Požeško-slavonskom i na zapadu sa Sisačko-moslavačkom županijom.

Brodsko-posavska županija može se podijeliti u tri reljefne cjeline: brdsku, ravničarsku i nizinsku. Brdsko područje čini blago uzdignuto gorje, najvećim dijelom pokriveno šumom s najvišom nadmorskom visinom od 984 m (Psunj). Ravničarsko područje zauzima najveći dio Županije, a čini ga rubni pojas plodne slavonske ravnice. Nizinsko područje uz Savu isprepletено je potocima, kanalskom mrežom i močvarama.

Analiza osigurava informacije o prihodima, rashodima, dobiti, gubicima, imovini i izvoru imovine poduzetnika obveznika poreza na dobit bez banaka, osiguravajućih društava i ostalih financijskih institucija, čije je sjedište u Brodsko-posavskoj županiji, uz napomenu da su svi pokazatelji izvedeni prema sjedištu društava iako ona posluju na širem području te prema pretežitoj djelatnosti jer neki od njih obavljaju i druge djelatnosti za koje su registrirani.

U ovoj se analizi daje detaljan uvid o poslovanju poduzetnika obveznika poreza na dobit s područja Brodsko-posavske županije u 2022. godini prvenstveno prema djelatnostima, veličini te vlasništvu.

## 1. USPOREDBA FINANCIJSKIH REZULTATA PODUZETNIKA BRODSKO-POSAVSKE ŽUPANIJE S REZULTATIMA PODUZETNIKA U DRUGIM ŽUPANIJAMA I RH

Poduzetnici Republike Hrvatske, obveznici poreza na dobit (bez banaka, osiguravajućih društava i drugih financijskih institucija), njih 150.846, u 2022. godini imali su 996.213 zaposlenih (prema satima rada) što je 42.687 (4,5%) više u odnosu na broj zaposlenih kod istog skupa poduzetnika u 2021. godini.

U Brodsko-posavskoj županiji u 2022. godini, prema broju obrađenih godišnjih financijskih izvještaja, poslovalo je 2.388 poduzetnika koji su zaposlili 20.231 djelatnika, što je u odnosu na prethodnu godinu povećanje broja zaposlenih za 6,6%.

### 1.1. Usporedba rezultata poslovanja poduzetnika poslovanja poduzetnika RH i Brodsko-posavske županije

U Republici Hrvatskoj u 2022. godini poduzetnici su ostvarili ukupne prihode od 1,1 bilijun kuna, ukupne rashode od 1,0 bilijun kuna te 46,9 milijardi kuna neto dobiti. Dobit razdoblja, u iznosu od 75,0 milijardi kuna, u 2022. godini ostvarilo je 102.270 (67,8%) poduzetnika, dok je gubitak razdoblja ukupne vrijednosti 28,1 milijardu kuna, iskazalo 48.576 (32,2%) poduzetnika.

Od 1,1 bilijun kuna ukupnoga prihoda poduzetnika, 263,0 milijarde ostvareno je prodajom robe na inozemnom tržištu, što je 41,7% više nego 2021. godine. Na stranim tržištima svoje proizvode i usluge plasiralo je 24.586 poduzetnika (16,3%), kupljeno je robe u vrijednosti od 205,9 milijardi kuna te je trgovinski suficit iznosio 29,4 milijarde kuna.

Tablica 1. Osnovni financijski rezultati poslovanja poduzetnika RH i Brodsko-posavske županije u 2022. g.

(iznosi u tisućama kuna, plaće u kunama)

Opis	RH			Brodsko-posavska županija			Udio BPŽ u RH (%)
	2021.	2022.	Indeks	2021.	2022.	Indeks	
Broj poduzetnika		150.846	-		2.388	-	1,6
Broj dobitaša	91.290	102.270	112,0	1.625	1.822	112,1	1,8
Broj gubitaša	45.497	48.576	106,8	494	566	114,6	1,2
Broj zaposlenih	953.526	996.213	104,5	18.971	20.231	106,6	2,0
Ukupni prihodi	862.203.464	1.098.830.934	127,4	11.471.846	14.333.791	124,9	1,3
Ukupni rashodi	808.155.415	1.038.537.597	128,5	10.777.856	13.338.519	123,8	1,3
Dobit prije oporezivanja	70.312.059	88.506.674	125,9	902.131	1.133.736	125,7	1,3
Gubitak prije oporezivanja	16.264.010	28.213.336	173,5	208.141	138.465	66,5	0,5
Porez na dobit	8.832.062	13.409.542	151,8	129.476	114.641	88,5	0,9
Dobit razdoblja	61.355.286	74.972.463	122,2	772.727	1.017.109	131,6	1,4
Gubitak razdoblja	16.139.298	28.088.667	174,0	208.214	136.478	65,5	0,5
<b>Konsolidirani financijski rezultat (dobit (+) ili gubitak (-) razdoblja)</b>	<b>45.215.988</b>	<b>46.883.795</b>	<b>103,7</b>	<b>564.513</b>	<b>880.631</b>	<b>156,0</b>	<b>1,9</b>
Broj izvoznika	21.925	24.586	112,1	391	443	113,3	1,8
Broj uvoznika	21.851	24.825	113,6	276	303	109,8	1,2
Izvoz	185.566.891	262.959.339	141,7	4.090.135	5.345.891	130,7	2,0
Uvoz	151.599.227	205.899.215	135,8	1.633.124	2.314.175	141,7	1,1
Trgovinski saldo	33.967.663	57.060.124	168,0	2.457.011	3.031.716	123,4	5,2
Broj investitora	13.525	14.477	107,0	199	208	104,5	1,4
Bruto investicije samo u novu dugotrajnu imovinu	29.636.216	34.380.668	116,0	220.100	396.654	180,2	1,2
<b>Prosje. mj. neto plaća po zaposlenom</b>	<b>6.356</b>	<b>6.973</b>	<b>109,7</b>	<b>5.829</b>	<b>6.269</b>	<b>107,6</b>	<b>89,9</b>

Izvor: Fina, Registar godišnjih financijskih izvještaja

U odnosu na 2021. godinu, poduzetnici Brodsko-posavske županije, njih 2.388, povećali su broj zaposlenih za 6,6%, ukupne prihode za 24,9%, ukupne rashode za 23,8%, dobit razdoblja za 31,6% te je smanjen gubitak razdoblja za 34,5%. Konsolidirani financijski rezultat – neto dobit povećana je za 56,0% u odnosu na 2021. godinu.

Bruto investicije samo u novu dugotrajnu imovinu u 2022. godini imalo je 208 poduzetnika (8,7%) u iznosu 396.654 milijuna kuna što je povećanje od 80,2% u odnosu na prethodnu 2021. godinu.

Prosječna mjesečna neto plaća obračunata zaposlenima kod poduzetnika sa sjedištem u Brodsko-posavskoj županiji u 2022. godini iznosila je 6.269 kuna, što 7,6% više u odnosu na 2021. godinu.

## 1.2. Usporedba rezultata poslovanja poduzetnika Brodsko-posavske županije s rezultatima drugih županija

Jedna od osnovnih karakteristika gospodarstva Hrvatske je velika razlika u razvijenosti pojedinih regija – županija i još veća razlika u razvijenosti pojedinih gradova i općina, a podaci koji to potkrepljuju na razini županija RH, prezentirani su u tablici 2.

Tablica 2. Rang lista županija prema ukupnim prihodima poduzetnika u 2022. godini i prema drugim kriterijima

Naziv županije	Rang po ukupnim prihodima	Rang po neto dobiti/gubitku	Rang po broju poduzetnika	Rang po broju zap.	Rang po produkt. rada – uk. prihod po zaposlenom	Rang po produkt. rada – neto dobit po zaposlenom	Rang po ekonomičnosti poslovanja
Grad Zagreb	1	1	1	1	2	11	19
Zagrebačka	2	3	5	3	3	10	16
Splitsko-dalmatinska	3	13	2	2	13	21	21
Primorsko-goranska	4	4	4	4	7	12	11
Vukovarsko-srijemska	5	8	15	12	1	4	20
Istarska	6	2	3	5	9	3	4
Osječko-baranjska	7	5	6	6	5	9	7
Varaždinska	8	7	8	7	10	15	12
Međimurska	9	10	10	8	14	13	10
Zadarska	10	6	7	9	11	2	3
Krapinsko-zagorska	11	11	12	10	8	6	6
Koprivničko-križevačka	12	14	18	16	4	8	8
Karlovačka	13	12	14	15	12	7	5
Dubrovačko-neretvanska	14	9	9	11	21	5	2
<b>Brodsko-posavska</b>	<b>15</b>	<b>15</b>	<b>17</b>	<b>13</b>	<b>20</b>	<b>14</b>	<b>9</b>
Sisačko-moslavačka	16	17	13	14	16	17	17
Bjelovarsko-bilogorska	17	18	16	17	17	19	18
Šibensko-kninska	18	19	11	18	19	20	15
Virovitičko-podravsko	19	20	19	19	15	16	13
Požeško-slavonska	20	21	20	20	18	18	14
Ličko-senjska	21	16	21	21	6	1	1

Izvor: Fina, Registar godišnjih financijskih izvještaja

Od ukupnog broja poduzetnika na području Brodsko-posavske županije njih 76,3% je u 2022. godini poslovalo s dobiti, dok je 23,7% poduzetnika zabilježilo gubitak u poslovanju.

U 2022. godini u Brodsko-posavskoj županiji je prema broju obrađenih godišnjih financijskih izvještaja poslovalo 2.388 poduzetnika, pravnih i fizičkih osoba, obveznika poreza na dobit. Navedeni poduzetnici ostvarili su ukupne prihode u iznosu od 14,3 milijarde kuna što ih je svrstalo na 15. mjesto među 556 gradova i općina u RH. Poduzetnici Brodsko-posavske županije ostvarili su konsolidirani rezultat – neto dobit od 880,6 milijuna kuna.

Dominantna je uloga poduzetnika županije Grad Zagreb u odnosu na poduzetnike drugih županija koji su prvorangirani po većini kriterija navedenih u tablici 2, osim prema pokazatelju produktivnosti (2. mjesto), i ekonomičnosti poslovanja (19. mjesto). Prema pokazatelju produktivnost na prvom mjestu se nalazi Vukovarsko-

srijemska županija, a prema ekonomičnosti poslovanja najbolji su poduzetnici Ličko-senjske.

**Grafikon 1. Usporedba broja poduzetnika i zaposlenih u Brodsko-posavskoj županiji i njoj susjednim županijama u 2022. godini**



Izvor: Fina, Registar godišnjih financijskih izvještaja

Brodsko-posavska županija u odnosu na druge županije je na 9. mjestu prema ekonomičnosti poslovanja, na 13. mjestu prema broju zaposlenih, na 14. mjestu po produktivnosti (neto dobit po zaposlenom), na 15. mjestu prema ostvarenoj neto dobiti razdoblja i prema ukupnim prihodima, na 17. mjestu prema broju poduzetnika, a prema produktivnosti (ukupni prihodi po zaposlenom) na 20. mjestu.

### 1.3. Usporedba poslovanja poduzetnika Slavonskog Broda, s rezultatima poslovanja poduzetnika u drugim gradovima – županijskim središtima

Od ukupno 1,1 bilijardu kuna prihoda ostvarenih u RH u 2022. godini, 776,8 milijardi kuna ukupnih prihoda ili 70,7% ostvarili su poduzetnici koji su registrirani u jednom od gradova – sjedišta županija. Gradovi, sjedišta županija, po ukupnom prihodu poduzetnika u 2022. godini među prvih su 100 gradova/općina RH s tim da je većina rangirana među prvih 20 gradova/općina prema ostvarenom prihodu poduzetnika, osim poduzetnika gradova: Šibenik (rang 23), Sisak (rang 26), Požega (rang 32), Virovitica (rang 43), Krapina (rang 51), Pazin (rang 63) i Gospić (rang 87).

Udio poduzetnika koji su registrirani u gradovima, sjedištima županija, u broju poduzetnika na razini RH je 59,1%, u broju zaposlenih 62,7%, a najveći je u neto dobiti, 70,7%. Broj poduzetnika i broj zaposlenih kod poduzetnika promatrano po gradovima – sjedištima županija, očekivano je najveći u Gradu Zagrebu koji je ujedno i županija. Iza poduzetnika Grada Zagreba po brojnosti poduzetnika, zaposlenih, ukupnom prihodu, dobiti razdoblja i gubitku razdoblja slijedi Split, sjedište Splitsko-dalmatinske županije.

Slavonski Brod, kao županijsko središte Brodsko-posavske županije, nalazi se na razini RH na 9. mjestu po broju zaposlenih (12.922 djelatnika), na 15. mjestu po broju poduzetnika (1.339), a na 18. mjestu po ostvarenim ukupnim prihodima (7,8 milijardi kuna) i na 20. mjestu po dobiti razdoblja (465,3 milijuna kuna).

Prema prosječnom broju zaposlenih po poduzetniku, na prvom je mjestu, s 11 zaposlenih, Koprivnica, sjedište Koprivničko-križevačke županije, Slavonski Brod (10) te Krapina, Požega i Varaždin sa 9 zaposlenih po poduzetniku. Sva ostala županijska središta u prosjeku imaju manje od 9 zaposlenih po poduzetniku s time da Zagreb ima prosjek od osam zaposlenih po poduzetniku, dok je najmanji prosjek u gradu – županijskom središtu Dubrovniku, Čakovcu, Sisku i Gospiću sa 5 zaposlenih.

Među prvih deset gradova po ukupnome prihodu poduzetnika u 2022. godini zabilježeni su i poduzetnici u gradovima koji nisu sjedišta županija, grad Velika Gorica (18,6 milijardi kuna).

## 2. OSNOVNI FINANCIJSKI REZULTATI POSLOVANJA PODUZETNIKA BRODSKO-POSAVSKE ŽUPANIJE

U Brodsko-posavskoj županiji u 2022. godini poslovalo je ukupno 2.388 poduzetnika, koji su imali 20.231 zaposlenog djelatnika. Udjel Brodsko-posavske županije u ukupnom broju poduzetnika u RH je 1,6%, dok je udjel broja zaposlenih 2,0%.

U ukupnim prihodima poduzetnika Hrvatske udjel poduzetnika Brodsko-posavske županije je 1,3%, u dobiti razdoblja 1,4%, a u gubitku razdoblja 0,5%. Ukupno ostvareni financijski rezultat (neto dobit) poduzetnika Brodsko-posavske županije u 2022. godini je iznosio 880,6 milijuna kuna u odnosu na neto dobit svih poduzetnika Hrvatske koja je iznosila gotovo 46,9 milijardi kuna.

### 2.1. Financijski rezultati poslovanja poduzetnika Brodsko-posavske županije

Godišnje financijske izvještaje za 2022. godinu s područja Brodsko-posavske županije u Registar predalo je ukupno 2.388 poduzetnika, obveznik poreza na dobit, od kojih je 2.038 mikro, 313 mala, 32 srednjih i 5 velikih poduzetnika. Od ukupnog broja poduzetnika s područja županije, njih 1.822 ili 76,3% poslovalo je s dobiti razdoblja, a 566 ili 23,7% iskazalo je gubitak razdoblja.

Poduzetnici Brodsko-posavske županije u 2022. godini imali su 20.231 zaposlenih, koji su ostvarili ukupne prihode u iznosu od 14,3 milijarde kuna, ukupne rashode od 13,3 milijarde kuna, dobit razdoblja u iznosu od 1,0 milijardu kuna, gubitak razdoblja od 136,4 milijuna kuna te neto dobit od 880,6 milijuna kuna.

Prosječna mjesečna neto plaća iznosila je 6.269 kuna što je 7,6% više od razine prosječne plaće u 2021. godini. Bruto investicije u novu dugotrajnu imovinu u 2022. godini povećane su u odnosu na 2021. godinu za 80,2%. Uvoz je veći za 41,7%, a izvoz za 30,7% te je ostvaren trgovinski suficit u iznosu od 3,0 milijarde kuna.

U odnosu na 2022. godinu, broj zaposlenih povećan je za 6,6%, ukupni prihodi za 24,9%, ukupni rashodi za 23,8%, dobit razdoblja za 31,6%, dok je gubitak razdoblja smanjen za 34,5%, te je ostvarena neto dobit koja je za 56,0% povećana u odnosu na prethodnu godinu.

Tablica 3. Osnovni financijski rezultati poduzetnika sa sjedištem u Brodsko-posavskoj županiji u 2022. godini

(iznosi u tisućama kuna, indeksi 2020=100,0)

Opis	Brodsko-posavska županija			Udio BPŽ u RH (%)
	2021.	2022.	Indeks	
Broj poduzetnika		<b>2.388</b>	-	<b>1,6</b>
Broj dobitaša	<b>1.625</b>	<b>1.822</b>	<b>112,1</b>	<b>1,8</b>
Broj gubitaša	<b>494</b>	<b>566</b>	<b>114,6</b>	<b>1,2</b>
Broj zaposlenih	18.971	20.231	106,6	2,0
Ukupni prihodi	11.471.846	14.333.791	124,9	1,3
Ukupni rashodi	10.777.856	13.338.519	123,8	1,3
Dobit prije oporezivanja	902.131	1.113.736	125,7	1,3
Gubitak prije oporezivanja	28.141	138.465	66,5	0,5
Porez na dobit	129.476	114.641	88,5	0,9
Dobit razdoblja	772.727	1.017.109	131,6	1,4
Gubitak razdoblja	208.214	136.478	65,5	0,5
<b>Konsolidirani financ. rezultat (dobit (+) ili gubitak (-) razdoblja)</b>	<b>546.513</b>	<b>880.631</b>	<b>156,0</b>	<b>1,9</b>
Izvoz	4.090.135	5.345.891	130,7	2,0
Uvoz	1.633.124	2.314.175	141,7	1,1
Trgovinski saldo	2.457.011	3.031.716	123,4	5,2
Bruto investicije samo u novu dugotrajnu imovinu	220.100	396.654	180,2	1,2
<b>Prosječna mjesečna neto plaća zaposlenih (u kunama)</b>	<b>5.829</b>	<b>6.269</b>	<b>107,6</b>	<b>89,9</b>

Izvor: Fina, Registar godišnjih financijskih izvještaja

Poduzetnici na razini Republike Hrvatske u odnosu na prethodnu godinu povećali su broj zaposlenih za 4,5%, ukupne prihode za 27,4%, ukupne rashode za 28,5%, dobit razdoblja za 22,2% gubitak razdoblja za 74,0% te je ostvaren pozitivan konsolidirani financijski rezultat – neto dobiti u iznosu od 46,9 milijardi kuna (tablica 1).

Prvih 10 poduzetnika među poduzetnicima sa sjedištem u Brodsko-posavskoj županiji koji su rangirani po broju zaposlenih u 2022. godini imalo je 4.038 zaposlenih i njihov udio u broju zaposlenih kod svih poduzetnika Brodsko-posavske županije je 20,0%.

**Tablica 4. Rang lista prvih deset poduzetnika po broju zaposlenih Brodsko-posavske županije u 2022. god.**

R.br.	OIB	Naziv	Sjedište	Broj zaposlenih
1.	59126265572	ĐURO ĐAKOVIĆ MONTAŽA d.o.o.	Slavonski Brod	795
2.	73880953014	ĐURO ĐAKOVIĆ TERMOENERGETSKA POSTROJENJA d.o.o.	Slavonski Brod	717
3.	68807280553	ĐURO ĐAKOVIĆ SPECIJALNA VOZILA d.d.	Slavonski Brod	535
4.	02852188530	SAINT JEAN INDUSTRIES d.o.o.	Slavonski Brod	351
5.	89230529680	VINDON d.o.o.	Slavonski Brod	337
6.	25301779247	SLAVONIJA DRVNA INDUSTRIJA, TRGOVINA, IZVOZ-UVOZ d.o.o.	Slavonski Brod	327
7.	79697464218	HIDROMONT INDUSTRIJSKA MONTAŽA d.o.o.	Slavonski Brod	290
8.	60396692377	EMPWR d.o.o.	Nova Gradiška	275
9.	08831453892	DECOSPAN MATO FURNIR d.o.o.	Oprisavci	226
10.	61888142985	TD KOMUNALAC d.o.o.	Slavonski Brod	185
<b>Ukupno TOP 10 poduzetnika po broju zaposlenih</b>				<b>4.038</b>
<b>Udio TOP 10 poduzetnika po broju zaposlenih u broju zaposlenih županije</b>				<b>20,0%</b>

Izvor: Fina, Registar godišnjih financijskih izvještaja

## 2.2. Ukupni prihodi i ukupni rashodi poduzetnika Brodsko-posavske županiji

Poduzetnici Brodsko-posavske županije u 2022. godini ostvarili su ukupan prihod u iznosu od 14,3 milijarde kuna. U odnosu na 2021. godinu isti je povećan za više od 2,9 milijardi kuna ili 24,9%. Poslovni prihodi čine 99,2% ukupnih prihoda i povećani su za 25,1%.

**Tablica 5. Struktura ukupnih prihoda, ukupnih rashoda te ekonomičnost poslovanja poduzetnika Brodsko-posavske županije u 2021. i 2022. godini** (iznosi u tis. kn, indeksi 2021=100,0, prihodi na 100 kn rashoda)

Opis	Iznos		Udio u ukupnim prihodima u %		Indeks 2022./2021.
	2021.	2022.	2021.	2022.	
Poslovni prihodi	11.366.397	14.217.059	99,1	99,2	125,1
Financijski prihodi	105.449	116.732	0,9	0,8	110,7
Udio u dobiti od društava povezanih sudjelujućim interesom	0	0	0,0	0,0	-
Udio u dobiti od zajedničkih pothvata	0	0	0,0	0,0	-
<b>Ukupni prihodi</b>	<b>11.471.846</b>	<b>14.333.791</b>	<b>100,0</b>	<b>100,0</b>	<b>124,9</b>
Opis	Iznos		Udio u ukupnim rashodima u %		Indeks 2022./2021.
	2021.	2022.	2021.	2022.	
Poslovni rashodi	10.640.007	13.155.612	98,7	98,6	123,6
Financijski rashodi	137.766	182.907	1,3	1,4	132,8
Udio u gubitku od društava povezanih sudjelujućim interesom	3	0	0,0	0,0	-
Udio u gubitku od zajedničkih pothvata	80	0	0,0	0,0	-
<b>Ukupni rashodi</b>	<b>10.777.856</b>	<b>13.338.519</b>	<b>100,0</b>	<b>100,0</b>	<b>123,8</b>
Opis			2021.	2022.	
Poslovni prihodi prema poslovnim rashodima				106,8	108,1
Financijski prihodi prema financijskim rashodima				76,5	63,8
<b>Ukupni prihodi prema ukupnim rashodima</b>				<b>106,4</b>	<b>107,5</b>

U strukturi ukupnih prihoda, dominantni su poslovni prihodi s 99,2% iza kojih slijede financijski prihodi sa 0,8%. Udio poslovnih i financijskih prihoda u 2021. i 2022. godini ostao je približno isti. Najznačajniju stavku poslovnih prihoda čine prihodi od prodaje (izvan grupe) s 91,4%, koji su u odnosu na prethodnu poslovnu godinu povećani za 25,0%.

Ukupni rashodi poduzetnika Brodsko-posavske županije u 2022. godini iznosili su 13,3 milijarde kuna, što je za 2,5 milijuna kuna više nego 2021. godine. U strukturi ukupnih rashoda, poslovni rashodi sudjeluju sa 98,6%, financijski sa 1,4%, a ostale stavke nemaju značajan udio u ukupnim rashodima. U 2022. godini poslovni rashodi porasli su za 23,6%, a financijski rashodi povećani su za 32,8%. Najveći udio poslovnih rashoda odnosi se na materijalne troškove, od čega najviše na troškove sirovina i materijala i troškove prodane robe.

Analiza ukupnih prihoda i rashoda pokazala je da su u promatranom razdoblju poduzetnici Brodsko-posavske županije povećali rashode u odnosu na 2021. godinu (za 23,8%) uz istovremeno povećanje prihoda (za 24,9%), što je utjecalo na efikasnost poslovanja poduzetnika Brodsko-posavske županije mjereno pokazateljem ekonomičnosti.

Naime, dok je na 100 kuna ukupnih rashoda u 2021. godini ostvareno 106,4 kune ukupnih prihoda, u 2021. godini je na 100 kuna rashoda ostvareno 107,5 kuna ukupnih prihoda.

Mali poduzetnici, njih 313, ostvarili su najveće prihode i to u iznosu od 5,2 milijarde kuna te ukupne rashode od 4,9 milijardi kuna što je povećanje u odnosu na prethodnu godinu, ukupnih prihoda za 15,9% i ukupnih rashoda za 15,4%. Promatrajući poduzetnike prema veličini, ukupno je kod poduzetnika prema svim veličinama ostvarena neto dobit.

Najmanje prihode ostvarili su mikro poduzetnici, njih 2.038, u iznosu od 2,5 milijardi kuna, što je 43,9% više u odnosu na prethodnu, 2021. godinu. Veliki poduzetnici u 2022. godini, povećali su ukupne prihode za 26,7% i rashode za 26,5%, dok su ukupni prihodi srednjih poduzetnika rasli za 26,4%, a ukupni rashodi za 24,3%.

Analiza financijskih rezultata poduzetnika Brodsko-posavske županije u 2022. godini, prema oblicima vlasništva, pokazala je dominantan utjecaj poduzetnika u privatnom vlasništvu (njih 2.330), dok unutar oblika državnog vlasništva posluje 26, zadružnog vlasništva 24 poduzetnika, a unutar mješovitog vlasništva 8 poduzetnika. U 2022. godini, poduzetnici u državnom, privatnom, i zadružnom vlasništvu ostvarili su neto dobit, dok su poduzetnici u mješovitom vlasništvu iskazali neto gubitak.

Poduzetnici u privatnom vlasništvu ostvarili su najveće ukupne prihode i rashode i 2022. godinu završili su s pozitivnim financijskim rezultatom u iznosu od 877,7 milijuna kuna neto dobiti. Ostvareni su ukupni prihodi u iznosu od 13,1 milijardu kuna (rast od 23,5% u odnosu na 2021. godinu) i ukupni rashode u iznosu od 12,1 milijardu kuna (rast od 23,6%).

**Tablica 6. Rang lista top 10 poduzetnika BPŽ po ukupnim prihodima u 2022. godini**

(iznosi u tisućama kuna)

R.br.	OIB	Naziv	Sjedište	Ukupni prihodi
1.	60396692377	EMPWR d.o.o.	Nova Gradiška	839.326
2.	68807280553	ĐURO ĐAKOVIĆ SPECIJALNA VOZILA d.d.	Slavonski Brod	548.171
3.	73880953014	ĐURO ĐAKOVIĆ TERMOENERGETSKA POSTROJENJA d.o.o.	Slavonski Brod	506.537
4.	59126265572	ĐURO ĐAKOVIĆ MONTAŽA d.o.o.	Slavonski Brod	394.412
5.	99639891810	PROJEKTGRADNJA PLUS d.o.o.	Gornja Vrba	302.456
6.	08831453892	DECOSPAN MATO FURNIR d.o.o.	Oprisavci	296.419
7.	89230529680	VINDON d.o.o.	Slavonski Brod	263.709
8.	02852188530	SAINT JEAN INDUSTRIES d.o.o.	Slavonski Brod	261.583
9.	91533328340	SLAVONIJA SLAD d.o.o.	Nova Gradiška	252.606
10.	66950824428	ELEKTRO TERMIČKI SUSTAVI d.o.o.	Nova Gradiška	238.097
<b>Ukupno TOP 10 poduzetnika po ukupnim prihodima</b>				<b>3.903.314</b>
<b>Udio TOP 10 poduzetnika po ukupnim prihodima u ukupnim prihodima županije</b>				<b>27,2%</b>

Izvor: Fina, Registar godišnjih financijskih izvještaja

Prvih 10 poduzetnika među poduzetnicima sa sjedištem u Brodsko-posavskoj županiji koji su rangirani prema ostvarenim ukupnim prihodima u 2022. godini ostvarilo je 3,9 milijardi kuna ukupnih prihoda i njihov udio u ostvarenim prihodima svih poduzetnika Brodsko-posavske županije je 27,2%.

Od 14,3 milijarde kuna ostvarenih ukupnih prihoda svih poduzetnika Brodsko-posavske županije, na prvih 10 poduzetnika županije odnosi se 3,9 milijardi kuna (tablica 6).

**Tablica 7. Rang lista top 10 poduzetnika Brodsko-posavske županije po prihodima od izvoza u 2022. g.**

(iznosi u tisućama kuna)				
R.br.	OIB	Naziv	Sjedište	Prihodi od izvoza
1.	60396692377	EMPWR d.o.o.	Nova Gradiška	821.103
2.	68807280553	ĐURO ĐAKOVIĆ SPECIJALNA VOZILA d.d.	Slavonski Brod	480.471
3.	73880953014	ĐURO ĐAKOVIĆ TERMOENERGETSKA POSTROJENJA d.o.o.	Slavonski Brod	380.559
4.	59126265572	ĐURO ĐAKOVIĆ MONTAŽA d.o.o.	Slavonski Brod	291.424
5.	08831453892	DECOSPAN MATO FURNIR d.o.o.	Oprisavci	272.953
6.	02852188530	SAINT JEAN INDUSTRIES d.o.o.	Slavonski Brod	243.632
7.	79697464218	HIDROMONT INDUSTRIJSKA MONTAŽA d.o.o.	Slavonski Brod	176.541
8.	16088843903	TANG TVORNICA ALATA D.O.O.	Nova Gradiška	168.716
9.	25301779247	SLAVONIJA DRVNA INDUSTRIJA, TRGOVINA,IZVOZ-UVOZ d.o.o.	Slavonski Brod	141.500
10.	91533328340	SLAVONIJA SLAD d.o.o.	Nova Gradiška	131.126
<b>Ukupno TOP 10 poduzetnika po prihodima od izvoza</b>				<b>3.108.027</b>
<b>Udio TOP 10 poduzetnika po prihodima od izvoza u izvozu poduzetnika županije</b>				<b>58,1%</b>

Izvor: Fina, Registar godišnjih financijskih izvještaja

Prvih 10 poduzetnika među poduzetnicima sa sjedištem u Brodsko-posavskoj županiji koji su rangirani po ostvarenom izvozu u 2022. godini ostvarilo je 3,1 milijardu kuna prihoda od izvoza i njihov udio u ostvarenom izvozu svih poduzetnika Brodsko-posavske županije je 58,1%.

Od 5,3 milijarde kuna prihoda od izvoza, na prvih 10 poduzetnika županije prema ostvarenom izvozu odnosi se 3,1 milijardu kuna (tablica 7).

### 2.3. Analiza troškova za plaće poduzetnika Brodsko-posavske županije

Troškovi osoblja (neto plaće, porezi i doprinosi iz plaća i na plaće) čine znatnu stavku u strukturi ukupnih rashoda. Na razini svih poduzetnika Hrvatske u 2021. godini troškovi osoblja činili su 12,4% ukupnih rashoda (ukupno 129,0 milijardi kuna). Ukupni troškovi osoblja poduzetnika Brodsko-posavske županije u 2022. godini iznosili su 2,2 milijarde kuna i bili su veći za 15,1% u odnosu na 2021. godinu, a udio troškova osoblja u ukupnim rashodima bio je 16,6% što je više od prosjeka na razini cjelokupnog gospodarstva Hrvatske (12,4%). Broj zaposlenih kod poduzetnika županije povećan je za 6,6% (1.260 zaposlenih više).

Poduzetnici Brodsko-posavske županije obračunali su u 2022. godini za 20.231 zaposlenih, neto plaće u ukupnom iznosu od 1,5 milijardi kuna, što je u odnosu na 2021. godinu povećanje od 14,7%. Prosječna mjesečna neto plaća po zaposlenom kod poduzetnika sa sjedištem u županiji u 2022. godini iznosila 6.269 kuna, što je za 7,6% više nego 2021. godine (5.829 kuna). Ista je za 10,1% manja od prosječne mjesečne neto plaće po zaposlenom kod poduzetnika Republike Hrvatske (6,973 kune).

Prema obrađenim podacima iz godišnjih financijskih izvještaja, u Brodsko-posavskoj županiji u 2021. godini poslovalo je 2.038 mikro, 313 mala, 32 srednjih i 5 velikih poduzetnika. Veliki su poduzetnici imali 2.673 zaposlenih, što je u prosjeku 535 zaposlenih po poduzetniku.

Mali poduzetnici su imali najviše zaposlenih (7.584) što je u prosjeku 24 zaposlena po poduzetniku. Najmanji je prosječan broj zaposlenih kod mikro poduzetnika (3), dok je kod srednjih taj prosjek 116 zaposlenih po poduzetniku.

**Tablica 8. Troškovi plaća za zaposlene kod poduzetnika Brodsko-posavske županije u 2022. g. (iznosi u tis. kuna)**

Vrsta rashoda	Iznos		Udio u ukupnim rashodima u %		Indeks
	2021.	2022.	2021.	2022.	
Neto plaće i nadnice	1.326.870	1.521.902	13,6	13,5	111,6
Doprinosi, porez i prirez na porez iz plaća	372.444	438.943	3,8	3,9	106,0
Doprinosi na plaće	228.519	257.699	2,3	2,3	111,2
<b>Ukupni troškovi osoblja - BPŽ</b>	<b>1.927.833</b>	<b>2.218.544</b>	<b>19,7</b>	<b>19,7</b>	<b>115,1</b>
<b>Ukupni troškovi osoblja – RH</b>	<b>112.109.189</b>	<b>129.018.338</b>	<b>15,9</b>	<b>15,5</b>	<b>115,1</b>

Izvor: Fina, Registar godišnjih financijskih izvještaja

Najveća prosječna mjesečna neto plaća obračunana je zaposlenima kod 5 velikih poduzetnika (8.559 kuna), što je 36,5% više od prosjeka zaposlenih kod poduzetnika na razini Brodsko-posavske županije (6.269 kuna).

**Grafikon 2. Broj zaposlenih kod poduzetnika Brodsko-posavske županije u 2022.g. po veličini i po vlasništvu**



Izvor: Fina, Registar godišnjih financijskih izvještaja

Mali poduzetnici Brodsko-posavske županije, njih ukupno 313, u 2022. godini obračunali su 7.584 zaposlenih prosječnu mjesečnu neto plaću u iznosu od 6.066 kuna. Navedena plaća bila je za 3,2% manja od prosječne mjesečne plaće svih poduzetnika Brodsko-posavske županije i za 13,0% manja od prosjeka malih poduzetnika na razini Hrvatske.

Mikro poduzetnici su obračunali zaposlenima najmanju prosječnu mjesečnu neto plaću (4.561 kunu) što je za 27,2% manje od prosjeka na razini svih poduzetnika županije (6.269 kuna) i za 34,6% manja od prosjeka malih poduzetnika na razini Hrvatske (6.973 kune).

**Tablica 9. Troškovi za neto plaće zaposlenih kod poduzetnika u BPŽ u 2022. godini – prema veličini i vlasništvu**

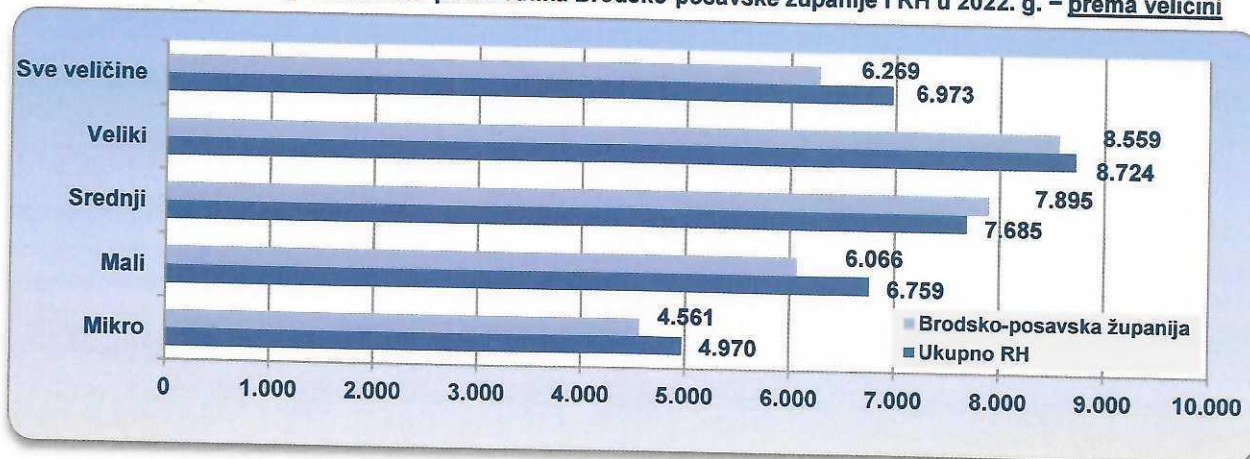
Veličina poduzetnika	Poduzetnici		Broj zaposlenih		Troškovi za neto plaće			Prosječna mjesečna neto plaća po zaposlenom (u kn)	
	Broj	Udio	Broj	Udio	Iznos (u tis. kn)	Indeks 2022./21.	Udio u ukup. rashod. u %	RH	BPŽ
Mikro	2.038	85,3	6.239	30,8	341.478	128,2	2,6	4.970	4.561
Mali	313	13,1	7.584	37,5	552.052	111,1	4,1	6.759	6.066
Srednji	32	1,3	3.735	18,5	353.846	116,6	2,7	7.685	7.895
Veliki	5	0,2	2.673	13,2	274.526	105,6	2,1	8.724	8.559
<b>Ukupno</b>	<b>2.388</b>	<b>100,0%</b>	<b>20.231</b>	<b>100,0%</b>	<b>1.521.902</b>	<b>114,7</b>	<b>11,5</b>	<b>6.973</b>	<b>6.269</b>

Oblik vlasništva	Poduzetnici		Broj zaposlenih		Troškovi za neto plaće			Prosječna mjesečna neto plaća po zaposlenom (u kn)	
	Broj	Udio	Broj	Udio	Iznos (u tis. kn)	Indeks 2022./21.	Udio u ukup. rashod. u %	RH	BPŽ
Državno	26	1,1	911	4,5	69.206	108,0	0,5	7.837	6.331
Privatno	2.330	97,6	18.525	91,6	1.395.234	116,0	10,5	6.777	6.276
Zadružno	24	1,0	134	0,7	7.435	116,2	0,1	5.411	4.624
Mješovito	8	0,3	661	3,3	50.027	93,1	0,4	9.026	6.307
<b>Ukupno</b>	<b>2.388</b>	<b>100,0%</b>	<b>20.231</b>	<b>100,0%</b>	<b>1.521.902</b>	<b>114,7</b>	<b>11,5</b>	<b>6.973</b>	<b>6.269</b>

Izvor: Fina, Registar godišnjih financijskih izvještaja

Prema obrađenim podacima iz godišnjih financijskih izvještaja, u Brodsko-posavskoj županiji u 2022. godini poslovalo je 2.330 poduzetnika u privatnom vlasništvu, 26 u državnom, 24 u zadružnom, a najmanje u mješovitom vlasništvu, 8. Poduzetnici u privatnom vlasništvu u prosjeku imaju najviše zaposlenih, u 2022. g. imali su 17.171 zaposlenog djelatnika, što je u prosjeku 8 zaposlenih po poduzetniku. Mali poduzetnici imali su najviše zaposlenih (7.584), što je u prosjeku 24 zaposlena po poduzetniku. Najmanji je prosječan broj zaposlenih kod mikro poduzetnika, 3, kod srednjih taj je prosjek 116, a kod velikih 535 zaposlenih po poduzetniku.

**Grafikon 3. Neto plaće zaposlenih kod poduzetnika Brodsko-posavske županije i RH u 2022. g. – prema veličini**



Izvor: Fina, Registar godišnjih financijskih izvještaja

Promatrano prema vlasništvu, najveća prosječna mjesečna neto plaća obračunana je zaposlenima kod poduzetnika u mješovitom vlasništvu (6.307 kuna), što je 0,6% više od prosjeka zaposlenih kod poduzetnika na razini svih poduzetnika Brodsko-posavske županije (6.269 kuna). Za usporedbu, na razini svih poduzetnika u Hrvatskoj, najviša prosječna mjesečna neto plaća obračunana je zaposlenima kod poduzetnika u mješovitom vlasništvu (9.026 kuna), iza kojih po visini plaće slijede zaposleni kod poduzetnika u državnom vlasništvu (7.837 kuna).

U rezultatima poslovanja poduzetnika Brodsko-posavske županije dominantna je uloga privatnog sektora. U tom sektoru u 2022. godini bilo je najviše zaposlenih, njih 18.525, što je 91,6% ukupno zaposlenih na području županije. Upravo zato poduzetnici u privatnom sektoru vlasništva imaju nominalno najveće troškove za neto plaće, koji su u 2021. godini iznosili 1,2 milijarde kuna s udjelom od 11,6% u ukupnim rashodima istog sektora. Poduzetnici u privatnom vlasništvu obračunali su prosječne mjesečne neto plaće u iznosu od 6.276 kuna, što je 0,1% više od prosjeka Brodsko-posavske županije i 7,4% manje od prosjeka zaposlenih kod poduzetnika u privatnom vlasništvu na razini Hrvatske.

**Tablica 10. Rang lista TOP 5 poduzetnika sa sjedištem u Brodsko-posavskoj županiji prema visini prosječne mjesečne neto plaće po zaposlenom kod poduzetnika koji su imali 10 i više zaposlenih u 2022. godini**

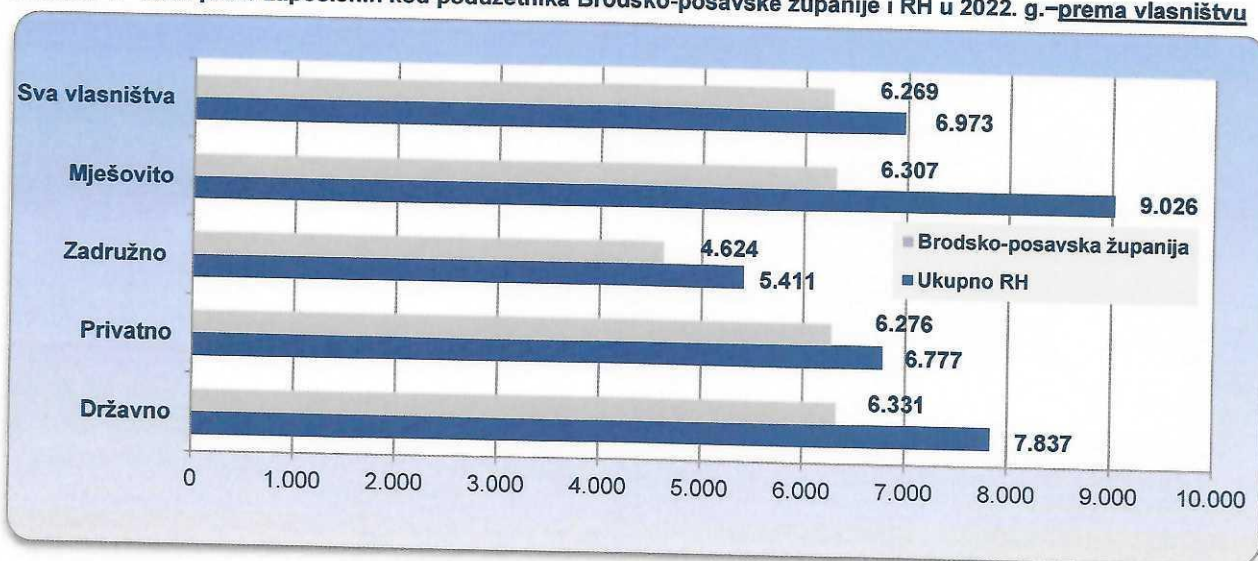
Rang	OIB	Naziv	Vlasništvo	Broj zaposlenih		Prosj. mj. neto plaća (u kn)	
				2021.	2022.	2021.	2022.
1.	16274563328	APTUS d.o.o.	Privatno od osnivanja	32	32	14.348	18.811
2.	02114978686	P&W SERVICES d.o.o.	Privatno od osnivanja	33	34	17.148	18.159
3.	79697464218	HIDROMONT IND. MONTAŽA d.o.o.	Privatno od osnivanja	253	290	17.697	19.069
4.	50530083841	SIMPLEX d.o.o.	Privatno od osnivanja	86	89	19.412	20.420
5.	75591409328	MARČETIĆ PROMET d.o.o.	Privatno od osnivanja	13	13	-	25.617

Izvor: Fina, Registar godišnjih financijskih izvještaja

Prosječna mjesečna neto plaća 24 poduzetnika zadružnog sektora iznosila je 4.624 kune što je 35,5% manje od prosječne plaće poduzetnika županije i 14,5% manje od prosječne mjesečne plaće poduzetnika Hrvatske u istom sektoru vlasništva.

Prosječna mjesečna neto plaća kod 8 poduzetnika županije u mješovitom vlasništvu iznosila je 6.307 kuna i bila je 0,6% veća od prosječne mjesečne plaće svih poduzetnika na razini županije i 30,1% manje od prosječne plaće poduzetnika Hrvatske u istom sektoru vlasništva.

**Grafikon 4. Neto plaće zaposlenih kod poduzetnika Brodsko-posavske županije i RH u 2022. g.–prema vlasništvu**



Izvor: Fina, Registar godišnjih financijskih izvještaja

#### 2.4. Dobit i gubitak poduzetnika Brodsko-posavske županije

Od ukupno 2.388 poduzetnika Brodsko-posavske županije po godišnjim financijskim izvještajima za 2022. godinu, 1.822 poduzetnika ostvarilo je dobit razdoblja u iznosu od 1,0 milijardu kuna što je za 31,6% više nego u usporednoj 2021. godini. Istovremeno gubitak razdoblja u iznosu od 136,5 milijuna kuna iskazalo je 566 poduzetnika što je za 34,5% manji gubitak razdoblja nego 2021. godine. Najveći broj poduzetnika bio je u području djelatnosti Prerađivačka industrija, ukupno 447 poduzetnika, od kojih je 358 poslovalo s dobiti, a 89 s gubitkom.

Promatrano po veličini poduzetnika, u Brodsko-posavskoj županiji u 2022. godini mikro poduzetnici imaju najveći udio u ukupnom broju poduzetnika, od 85,3%, mali 13,1%, srednji 1,3%, dok veliki poduzetnici sudjeluju s udjelom od 0,2%.

Kod mikro poduzetnika, 1.499 dobitaša su iskazali dobit razdoblja od 256,9 milijuna kuna, a 539 ih je iskazalo gubitak razdoblja od 76,6 milijuna kuna te je ukupna neto dobit iznosila 180,4 milijuna kuna. Mali poduzetnici, njih 313, ostvarili su dobit razdoblja u iznosu od 315,1 milijun kuna, što je 31,0% od ukupne dobiti razdoblja poduzetnika županije.

Od 32 srednja poduzetnika Brodsko-posavske županije, dobit razdoblja ostvario je 32 poduzetnika u iznosu od 278,7 milijuna kuna, a samo 1 poduzetnik je iskazao gubitak razdoblja u iznosu od 1,5 milijuna kuna, što je rezultiralo iskazivanjem neto dobiti od 277,2 milijuna kuna (povećanje od 44,0% u odnosu na prethodnu godinu). Od 5 velika poduzetnika, dobit razdoblja ostvarilo je 3 poduzetnika u ukupnom iznosu od 166,3 milijuna kuna, dok su 2 poduzetnika iskazala gubitak razdoblja od 23,2 milijuna kuna te je ukupno kod velikih poduzetnika ostvaren neto dobit u iznosu od 143,2 milijuna kuna.

Promatramo li financijske rezultate u 2022. godini prema oblicima vlasništva evidentno je kako su na ukupne rezultate najviše utjecali poduzetnici u privatnom vlasništvu, što je očekivano s obzirom na njihovu brojnost. Tako je u 2022. godini od ukupno 2.388 poduzetnika njih 2.330 bilo u privatnom vlasništvu, s tim da je 1.781 poduzetnika ostvarilo dobit razdoblja u iznosu od 994,4 milijuna kuna, a 549 poduzetnika iskazalo je gubitak razdoblja u iznosu od 116,7 milijuna kuna, što je rezultiralo s neto dobiti u iznosu od 877,7 milijuna kuna. U 2022. godini, poduzetnici u državnom, privatnom i zadružnom vlasništvu ostvarili su neto dobit, dok su poduzetnici u mješovitom vlasništvu iskazali neto gubitak u iznosu od 1,4 milijuna kuna.

U državnom vlasništvu su 26 poduzetnika od kojih je 20 poduzetnika ostvarilo dobit razdoblja u iznosu 6,8 milijuna kuna, a 6 gubitaša su iskazali gubitak razdoblja u iznosu od 3,9 milijuna kuna, pa je neto dobitak promatrane skupine 2,9 milijuna kuna. U zadružnom je vlasništvu 24 poduzetnika, od toga 16 dobitaša koji su iskazali dobit razdoblja u iznosu od gotovo 2,0 milijuna kuna i 8 gubitaša koji su iskazali 479,0 tisuća kuna gubitka razdoblja (neto dobit od 1,5 milijuna kuna). U mješovitom vlasništvu je 8 poduzetnika od kojih su 5 iskazala dobit razdoblja od gotovo 14,0 milijuna kuna, a 3 poduzetnika je iskazalo gubitak razdoblja u iznosu od 15,4 milijuna kuna, što ukupno čini neto gubitak od 1,4 milijuna kuna dok je u 2021. godini neto gubitak iznosio 105,0 milijuna kuna.

**Tablica 11. Rang lista top 10 poduzetnika po dobiti razdoblja Brodsko-posavske županije u 2022. godini**

(iznosi u tisućama kuna)

R.br.	OIB	Naziv	Sjedište	Dobit razdoblja
1.	60396692377	EMPWR d.o.o.	Nova Gradiška	140.420
2.	25301779247	SLAVONIJA DRVNA INDUSTRIJA, TRGOVINA, IZVOZ-UVOZ d.o.o.	Slavonski Brod	65.686
3.	66950824428	ELEKTRO TERMIČKI SUSTAVI d.o.o.	Nova Gradiška	30.452
4.	08831453892	DECOSPAN MATO FURNIR d.o.o.	Oprisavci	23.761
5.	59126265572	ĐURO ĐAKOVIĆ MONTAŽA d.o.o.	Slavonski Brod	20.225
6.	72579903288	CHROMOS-SVJETLOST d.o.o.	Lužani	20.200
7.	13868937119	GP GRADING d.o.o. u stečaju	Cernik	19.300
8.	79697464218	HIDROMONT INDUSTRIJSKA MONTAŽA d.o.o.	Slavonski Brod	17.582
9.	45712867185	IZY VAPE d.o.o.	Nova Gradiška	16.581
10.	06529554139	BASCH MONT d.o.o.	Slavonski Brod	15.196
<b>Ukupno TOP 10 poduzetnika po dobiti razdoblja</b>				
<b>Udio TOP 10 poduzetnika u dobiti razdoblja poduzetnika županije</b>				<b>369.403</b>
				<b>36,3%</b>

Izvor: Fina, Registar godišnjih financijskih izvještaja

Prvih 10 poduzetnika prema dobiti razdoblja u Brodsko-posavskoj županiji ostvarilo je ukupno 369,4 milijuna kuna dobiti razdoblja što je 36,3% od ukupne dobiti razdoblja svih poduzetnika županije.

**Tablica 12. Rang lista top 10 poduzetnika po gubitku razdoblja Brodsko-posavske županije u 2022. godini**

(iznosi u tisućama kuna)

R.br.	OIB	Naziv	Sjedište	Gubitak razdoblja
1.	73880953014	ĐURO ĐAKOVIĆ TERMOENERGETSKA POSTROJENJA d.o.o.	Slavonski Brod	15.362
2.	58828286397	ĐURO ĐAKOVIĆ GRUPA d.d.	Slavonski Brod	13.332
3.	48966440834	TANKERSKA PLOVIDBA d.o.o. u stečaju	Slavonski Brod	12.832
4.	40525621545	TRANSPORTNO OSVJEŽENJE d.o.o. u stečaju	Slavonski Brod	8.843
5.	02852188530	SAINT JEAN INDUSTRIES d.o.o.	Slavonski Brod	7.799
6.	67650097584	PZC TRANSPORTI d.o.o.	Slavonski Brod	4.132
7.	23137847414	KAMEN-PSUNJ d.o.o.	Okučani	3.511
8.	58632456844	ĐB MONTAŽA DIZALICE d.o.o.	Slavonski Brod	3.294
9.	33984672672	DOMIN d.o.o.	Gornji Slatnik	2.957
10.	80435760387	PLAMA-ORIOLIK d.o.o.	Orilovac	2.525
<b>Ukupno TOP 10 poduzetnika po gubitku razdoblja</b>				
<b>Udio TOP 10 poduzetnika u gubitku razdoblja poduzetnika županije</b>				<b>74.586</b>
				<b>54,7%</b>

Izvor: Fina, Registar godišnjih financijskih izvještaja

## 2.5. Financijski rezultati poduzetnika Brodsko-posavske županije prema veličini i prema vlasništvu

Promatramo li osnovne veličine poduzetnika Brodsko-posavske županije u 2022. godini, grupirane prema njihovoj veličini (kriterij veličine prema Zakonu o računovodstvu (NN, 78/15 do 116/18) usklađen s Direktivom 2013/34/EU Europskog parlamenta i Vijeća) uočavamo kako je najviše mikro poduzetnika (2.038). Navedena

skupina poduzetnika, zapošljavala je 6.239 djelatnika i bilježila povećanje broja zaposlenih, za 17,6% u odnosu na prethodno razdoblje.

Veći broj zaposlenih u 2022. u odnosu na 2021. godinu imale su sve skupine poduzetnika, osim velikih poduzetnika. Broj zaposlenih povećan je kod malih poduzetnika za 2,2% tako da je kod 313 malih poduzetnika u 2022. godini bilo 7.584 zaposlenih (7.421 u 2021. godini).

Kod srednjih poduzetnika broj zaposlenih povećan je za 5,2% i u 2022. godini imali su 3.735 zaposlenih. Kod velikih poduzetnika (5) broj zaposlenih u 2022. manji je od onoga u 2021. godini za 0,9%, a to je nominalno 24 zaposlenih.

Mikro poduzetnici su u 2022. godini ostvarili ukupne prihode u iznosu od gotovo 2,6 milijardi kuna, što je povećanje ukupnih prihoda u odnosu na 2021. godinu za 43,9%. Istovremeno i ukupni rashodi su rasli za 41,5% u odnosu na 2021. godinu (ostvareno je 2,2 milijarde kuna ukupnih rashoda). Skupina malih poduzetnika (njih 313) ostvarila je ukupne prihode u iznosu od 5,2 milijarde kuna te ukupne rashode od 4,9 milijardi kuna. Stavka prihoda rasla je za 15,9%, a rashoda za 15,4%.

Ukupni prihodi u 2022. godini srednjih poduzetnika iznosili su 4,1 milijardu kuna te su bilježili povećanje od 26,4% u odnosu na prethodno poslovno razdoblje. Ostvareni ukupni rashodi skupine povećani su za 24,3%, pa je zabilježeno nešto više od 3,8 milijardi kuna ukupnih rashoda.

Pet velikih društava ostvarila su 2,6 milijardi kuna ukupnih prihoda i 2,4 milijarde ukupnih rashoda. Prihodi su povećani za 26,7%, a ukupni rashodi za 26,5%. Tri velika društva u 2021. godini poslovala su s dobiti razdoblja, a dva sa gubitkom.

Prema financijskim rezultatima poslovanja u 2022. godini, poduzetnici u svim veličinama ostvarili su pozitivan konsolidirani financijski rezultat – neto dobit. Najbolji financijski rezultat od 279,9 milijuna kuna ostvarili su mali poduzetnici, a slijede ih srednji poduzetnici s 277,2 milijuna kuna neto dobiti.

Značaj mikro i malih poduzetnika u ukupnim rezultatima poslovanja poduzetnika županije u 2022. godini najbolje pokazuju sljedeći udjeli (ukupno zajedno): 98,4% udjela u broju svih poduzetnika, 68,3% u broju zaposlenih, 53,4% u ukupnim prihodima, 53,3% u ukupnim rashodima, 81,9% u gubitku razdoblja, 56,2% u dobiti razdoblja, dok je za srednje i velike poduzetnike: 1,6% u broju poduzetnika, 31,7% u broju zaposlenih, 46,6% u ukupnim prihodima, 46,7% u ukupnim rashodima, 18,1% u gubitku razdoblja, 43,8% u dobiti razdoblja, 69% prihoda od izvoza, 66,4% u uvozu te 68,2% u investicijama.

Srednji poduzetnici u ukupnim rezultatima poslovanja poduzetnika županije u 2022. godini imali su sljedeće udjele: 1,3% u broju poduzetnika, 18,5% u broju zaposlenih, 28,8% u ukupnim prihodima, 28,5% u ukupnim rashodima, 27,4% u dobiti razdoblja, 1,1% u gubitku razdoblja te 21,3% u investicijama.

Udio velikih poduzetnika u financijskim rezultatima poslovanja poduzetnika županije kreće se od 0,2% u broju poduzetnika do 16,9% u gubitku razdoblja. Analizirajući sve poduzetnike ukupno, poduzetnici u svim veličinama su ostvarili neto dobit.

Promatramo li rezultate poslovanja poduzetnika Brodsko-posavske županije u 2022. godini prema oblicima vlasništva, možemo uočiti značajan udio poduzetnika u privatnom vlasništvu, kao što je to i na razini ukupnog gospodarstva Hrvatske. Njihov udio u broju poduzetnika županije bio je 97,6%, u broju zaposlenih 91,6%, u ukupnim prihodima bio je 91,2%, u ukupnim rashodima 90,7%, u dobiti razdoblja 97,8%, gubitku razdoblja 85,5% te su iskazali pozitivan financijski rezultat – neto dobit razdoblja u iznosu od 877,7 milijuna kuna.

Uz poduzetnike u privatnom vlasništvu ostale skupine poduzetnika imaju skromnije udjele. Udio poduzetnika u državnom, zadružnom i mješovitom vlasništvu u rezultatima poslovanja županije prikazan je u tablici 9. i prilogu 5. Poduzetnici svih skupina vlasništva ostvarili su pozitivan financijski rezultat – neto dobit. Najveću dobit razdoblja ostvarila su društva navedena u tablici 11.

## **2.6. Financijski rezultati poduzetnika Brodsko-posavske županije po područjima djelatnosti**

Analiza poslovanja poduzetnika Brodsko-posavske županije u 2022. godini prema područjima djelatnosti pokazala je kako su najbrojniji poduzetnici (tablica 13) u sljedećim područjima djelatnosti: C – Prerađivačka

industrija (447), F- Građevinarstvo (417), G - Trgovina na veliko i malo (393), M – Stručne, znanstvene i tehničke djelatnosti (290) i H – Prijevoz i skladištenje (166).

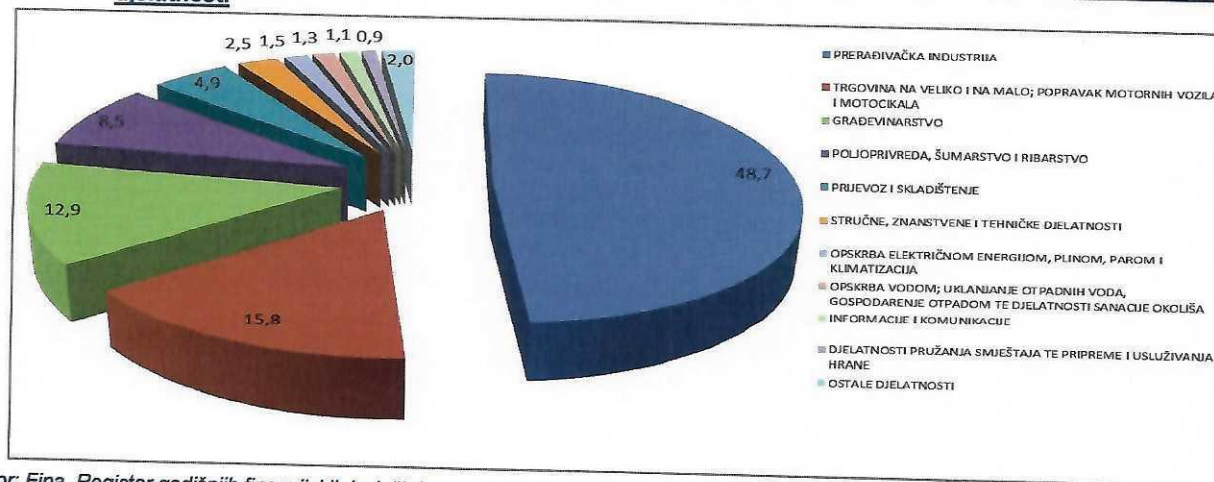
Prema kriteriju broja zaposlenih izdvajaju su poduzetnici u četiri područja djelatnosti C - Prerađivačka industrija, F – Građevinarstvo, G - Trgovina na veliko i na malo; popravak motornih vozila i motocikala i M – Stručne, znanstvene i tehničke djelatnosti. Kod poduzetnika u djelatnosti prerađivačke industrije bilo je najviše zaposlenih, 9.366 ili 46,3% od ukupno zaposlenih kod poduzetnika u županiji. Druga značajna skupina su poduzetnici u djelatnosti F - Građevinarstvo. U 2022. godini kod poduzetnika Brodsko-posavske županije, u navedenoj djelatnosti bilo je 3.271 zaposlenih ili 16,2% od ukupno zaposlenih na razini županije. Na trećem su mjestu poduzetnici u području G – Trgovina na veliko i na malo; popravak motornih vozila i motocikala. U 2022. godini kod poduzetnika u navedenom području djelatnosti bilo je 1.907 zaposlenih ili 9,4% od ukupno zaposlenih na razini županije.

Poduzetnici u djelatnosti prerađivačke industrije (C), njih 447, ostvarili su najveće ukupne prihode u iznosu od 7,0 milijardi kuna (rast od 27,1% u odnosu na 2021. godinu) i najveće rashode od 6,4 milijarde kuna (rast od 25,7%). Poduzetnici prerađivačke industrije sudjeluju u ukupnim prihodima Brodsko-posavske županije s 48,7%, u ukupnim rashodima s 48,1% (tablica 13).

Analiza poslovanja poduzetnika Brodsko-posavske županije u 2022. godini prema područjima djelatnosti pokazuje da su prema dobiti razdoblja uvjerljivo najveći pozitivan doprinos u ukupnim rezultatima dali poduzetnici područja djelatnosti C – Prerađivačka industrija. Poduzetnici iz djelatnosti prerađivačke industrije, njih 447, u 2022. godini ostvarili su dobit razdoblja u iznosu od 563,5 milijuna kuna, što je najbolji rezultat djelatnosti po neto dobiti u Brodsko-posavskoj županiji.

Na drugom mjestu prema visini ostvarene dobiti razdoblja su poduzetnici iz djelatnosti Građevinarstvo sa 124,2 milijuna kuna dobiti razdoblja, a na trećem mjestu prema visini ostvarene dobiti razdoblja su poduzetnici iz djelatnosti G – Trgovina na veliko i na malo; popravak motornih vozila i motocikala sa 105,5 milijuna kuna ostvarene dobiti razdoblja.

**Grafikon 5. Ukupni prihodi poduzetnika sa sjedištem u Brodsko-posavskoj županiji u 2022. godini - po područjima djelatnosti**



Izvor: Fina, Registar godišnjih financijskih izvještaja

Samo u tri djelatnosti je iskazan neto gubitak i to u djelatnosti rudarstvo i vađenje, pružanje smještaja pripreme i usluž. hrane i ostale uslužne djelatnosti. Neto gubitak u djelatnosti rudarstvo i vađenje iznosio je 6,4 milijuna kuna, u djelatnosti pružanja smještaja te pripreme i usluž. hrane 231,0 tisuću kuna, a u ostalim uslužnim djelatnostima iznosio je 953,0 tisuće kuna. Promatrano s razine ukupnog poduzetništva Brodsko-posavske županije, dobit veća od gubitka ostvarena je u 17 djelatnosti, a negativan konačni rezultat ostvaren je u tri djelatnosti.

Prosječna mjesečna neto plaća djelatnosti prerađivačke industrije (C), u 2021. godini na razini županije obračunata je u iznosu od 6.839 kuna što je za 6,7% više nego 2021. godine, a za 9,1% više od prosječne plaće zaposlenih na razini županije (6.269 kuna).

**Tablica 13. Broj poduzetnika i zaposlenih, ukupni prihodi i dobit ili gubitak razdoblja poduzetnika sa sjedištem u Brodsko-posavskoj županiji po područjima djelatnosti u 2022. godini** (iznosi u tisućama kuna)

Područje djelatnosti	Broj poduzetnika	Broj zaposlenih	Ukupni prihodi	Dobit ili gubitak razdoblja
<b>0) Subjekti bez djelatnosti</b>	1	1	869	677
<b>A) Poljoprivreda, šumarstvo i ribarstvo</b>	144	827	1.215.666	63.262
<b>B) Rudarstvo i vađenje</b>	7	58	38.188	-6.407
<b>C) Prerađivačka industrija</b>	447	9.336	6.985.788	524.613
<b>D) Opskrba električnom energijom, plinom, parom i klimatiz.</b>	11	114	208.200	11.342
<b>E) Opskrba vodom; uklanjanje otpadnih voda</b>	16	608	191.197	1.842
<b>F) Građevinarstvo</b>	417	3.271	1.849.857	107.878
<b>G) Trgovina na veliko i malo</b>	393	1.907	2.258.527	83.743
<b>H) Prijevoz i skladištenje</b>	166	988	699.747	36.540
<b>I) Djelatnost pružanja smještaja te pripreme i usluž. hrane</b>	122	491	126.004	-231
<b>J) Informacije i komunikacije</b>	87	557	160.409	15.449
<b>K) Financijske djelatnosti i djelatnosti osiguranja</b>	8	18	3.575	749
<b>L) Poslovanje nekretninama</b>	36	66	34.170	837
<b>M) Stručne, znanstvene i tehničke djelatnosti</b>	290	1.072	355.336	30.733
<b>N) Administrativne i pomoćne uslužne djelatnosti</b>	60	275	72.284	5.220
<b>O) Javna uprava i obrana; obvezno socijalno osiguranje</b>	2	4	1.580	494
<b>P) Obrazovanje</b>	31	131	23.100	355
<b>Q) Djelatnosti zdravstvene zaštite i socijalne skrbi</b>	49	283	55.252	3.670
<b>R) Umjetnost, zabava i rekreacija</b>	24	48	14.287	818
<b>S) Ostale uslužne djelatnosti</b>	77	176	39.755	-953
<b>T) Djelatnosti kućanstava kao poslodavaca</b>	-	-	-	-
<b>Ukupno</b>	<b>2.388</b>	<b>20.231</b>	<b>14.333.791</b>	<b>880.631</b>

Izvor: Fina, Registar godišnjih financijskih izvještaja

Zaposlenima u djelatnosti trgovine na veliko i malo (G), obračunata je prosječna mjesečna neto plaća u iznosu od 5.804 kune, što je za 8,0% više nego prethodne godine i za 7,4% manje od prosječne plaće zaposlenih kod svih poduzetnika na razini županije (6.269 kuna). Zaposlenima kod poduzetnika u djelatnosti poljoprivrede, šumarstva i ribarstva obračunana je prosječna mjesečna neto plaća u iznosu od 6.039 kuna što je za 12,1% više nego prethodne godine ali i za 3,7% manje od prosječne plaće zaposlenih kod poduzetnika u županiji (6.269 kuna).

Najveća prosječna mjesečna plaća na razini županije, u iznosu od 7.762 kune, u 2021. godini obračunata je zaposlenima kod poduzetnika u području djelatnosti J – Informacije i komunikacije (prilog 6). Nakon navedene djelatnosti slijede D – Opskrba električnom energijom, plinom, parom i klimatizacija s prosječnom plaćom u iznosu od 7.667 kuna te C – Prerađivačka industrija u kojoj je prosječna plaća 6.839 kuna.

### 3. FINANCIJSKO STANJE PODUZETNIKA BRODSKO-POSAVSKA ŽUPANIJA

Neto vrijednost imovine poduzetnika Brodsko-posavske županije na dan 31.12.2021. godine iznosila je više od 12,6 milijardi kuna i u odnosu na stanje 31.12.2021. godine bilježi povećanje vrijednosti 16,4%. Najveći udio u imovini poduzetnika Brodsko-posavske županije, koji su predali svoje financijske izvještaje za 2022. godinu u Registar godišnjih financijskih izvještaja kojeg vodi Financijska agencija, imaju poduzetnici djelatnosti C - Prerađivačka industrija (43,2%), poduzetnici djelatnosti E - opskrba vodom; uklanjanje otpadnih voda, gospodarenje otpadom te djelatnosti sanacije okoliša (11,4%), F – Građevinarstvo (10,1%) , G - Trgovina na veliko i na malo; popravak motornih vozila i motocikala (9,6%) i M – Stručne, zdravstvene i tehničke djelatnosti (7,0%).

**Tablica 14. Struktura imovine te kapitala i obveza poduzetnika s područja BPŽ i RH na dan 31.12.2022.**

(iznosi u tisućama kuna, udjeli u %)

Opis	Republika Hrvatska		Brodsko-posavska županija	
	Iznos	Udjel	Iznos	Udjel
Potraživanja za upisani a neuplaćeni kapital	163.792	0,0	1.198	0,0
Dugotrajna imovina	856.533.151	61,5	5.658.025	45,0
Kratkotrajna imovina	521.245.600	37,4	6.705.368	53,4
Plaćeni troškovi budućeg razdoblja i obračunati prihodi	14.520.823	1,1	197.362	1,6
<b>Ukupna aktiva</b>	<b>1.392.463.366</b>	<b>100,0</b>	<b>12.561.953</b>	<b>100,0</b>

Opis	Republika Hrvatska		Brodsko-posavska županija	
	Iznos	Udjel	Iznos	Udjel
Kapital i rezerve	554.079.146	39,8	4.939.523	39,3
Rezerviranja	18.999.113	1,4	203.778	1,6
Dugoročne obveze	336.064.269	24,1	1.814.526	14,5
Kratkoročne obveze	403.716.978	29,0	4.287.211	34,1
Odgođeno plaćanje troškova i prihod budućega razdoblja	79.603.860	5,7	1.316.915	10,5
<b>Ukupna pasiva</b>	<b>1.392.463.366</b>	<b>100,0</b>	<b>12.561.953</b>	<b>100,0</b>

Izvor: Fina, Registar godišnjih financijskih izvještaja

Poduzetnici Brodsko-posavske županije krajem 2022. godine raspolagali su sa 0,9% imovine poduzetnika obveznika poreza na dobit Hrvatske.

Prema veličini poduzetnika najveći udio u ukupnoj imovini županije imaju mali poduzetnici (34,0%), zatim slijede srednji poduzetnici (30,7%), dok mikro poduzetnici imaju 18,1% udjela, a veliki poduzetnici sudjeluju s 17,2% udjela u ukupnoj imovini.

Prema oblicima vlasništva najveći udio u ukupnoj imovini županije imaju poduzetnici u privatnom vlasništvu sa 79,0% udjela u ukupnoj imovini, poduzetnici u državnom sektoru sudjeluju s 12,9%, poduzetnici u mješovitom vlasništvu sa 7,5%, dok poduzetnici iz zadružnog vlasništva sudjeluju s udjelom od 0,6%. Analiza strukture imovine poduzetnika Brodsko-posavske županije sa stanjem krajem 2022. godine pokazuje da dugotrajna imovina ima udio od 45,0%, a kratkotrajna imovina udio od 53,4%, dok na plaćene troškove budućeg razdoblja i obračunate prihode otpada udio od 1,6%.

Ako usporedimo strukturu ukupnih izvora sredstava poduzetnika na razini Brodsko-posavske županije sa strukturom izvora sredstava poduzetnika na razini Hrvatske, uočavamo da su poduzetnici Brodsko-posavske županije imali 40,9% vlastitih sredstava – kapitala, a poduzetnici na razini Hrvatske 41,2%.

Poduzetnici Brodsko-posavske županije pokrivali su 39,3% ukupne imovine vlastitim sredstvima - kapitalom i rezervama, dok se 1,6% odnosi se na rezerviranja. Udjel kratkoročnih obveza je 34,1%, dugoročnih obveza 14,5% u ukupnim izvorima financiranja, a odgođeno plaćanje troškova i prihod budućeg razdoblja ima 10,5% udjela. Poduzetnici Republike Hrvatske 39,8% svoje imovine pokrivaju kapitalom i rezervama, a 53,1% dugoročnim i kratkoročnim obvezama.

### 3.1. Pokazatelji uspješnosti poslovanja poduzetnika Brodsko-posavske županije

Poslovne rezultate (ukupan prihod, ukupan rashod, dobit prije oporezivanja, dobit razdoblja itd.) pojedinog poduzetnika pratimo iz godišnjeg financijskog izvještaja, a zbirne rezultate poduzetnika pratimo prema pretežitoj djelatnosti u kojima su poduzetnici registrirani, odnosno u kojoj ostvaruju najveću novostvorenu vrijednost. Temeljem tih financijskih podataka utvrđuje se uspjeh ili neuspjeh poslovanja u nekoj poslovnoj godini kako za pojedinog poduzetnika, tako i za grupaciju poduzetnika (djelatnosti).

Poslovne rezultate možemo mjeriti i izvedenim pokazateljima, stavljanjem u odnos određenih podataka iz godišnjih financijskih izvještaja.

Na taj način moguće je utvrditi npr. produktivnost po zaposlenom za pojedinog poduzetnika, produktivnost za njegovu grupaciju (djelatnost) i utvrditi njegov položaj u odnosu na prosjek grupacije i komparirati ga s drugim poduzetnicima iste branše.

**Tablica 15. Pokazatelji produktivnosti, ekonomičnosti i rentabilnosti poslovanja poduzetnika sa sjedištem u Brodsko-posavskoj županiji i RH u 2021. i 2022. godini**  
(iznosi u kunama)

Naziv pokazatelja	RH		Brodsko-posavska županija	
	2021.	2022.	2021.	2022.
<b>I. Pokazatelji likvidnosti i financijske stabilnosti</b>				
1. Koeficijent trenutne likvidnosti	0,24	0,25	0,27	0,16
2. Koeficijent ubrzane likvidnosti	0,80	0,82	0,87	0,93
3. Koeficijent tekuće likvidnosti	1,07	1,11	1,11	1,21
4. Koeficijent financijske stabilnosti	0,96	0,94	0,82	0,73
<b>II. Pokazatelji zaduženosti</b>				
1. Koeficijent zaduženosti	0,58	0,59	0,70	0,70
2. Koeficijent vlastitog financiranja	0,42	0,41	0,30	0,30
3. Koeficijent financiranja	1,39	1,43	2,32	2,33
4. Faktor zaduženosti (broj godina)	3,72	3,62	2,77	2,72
5. Stupanj pokriva dugotrajne imovine vlastitim izvorima	65,03	66,91	98,75	94,12
6. Stupanj pokriva dugotrajne imovine dugoročnim izvorima	103,66	106,14	122,31	137,55
<b>III. Pokazatelji obrtaja i dana naplate kratkotrajnih potraživanja</b>				
1. Koeficijent obrtaja ukupne imovine	0,68	0,79	1,17	1,18
2. Koeficijent obrtaja kratkotrajne imovine	1,96	2,11	1,84	1,94
3. Vrijeme naplate kratkotrajnih potraživanja, u danima		62,85		91,24
4. Vrijeme naplate potraživanja od kupaca, u danima		41,71		29,35
<b>IV. Pokazatelji uspješnosti poslovanja</b>				
1. Ekonomičnost ukupnog poslovanja, u %	106,69	105,81	104,87	105,01
2. Ekonomičnost redovnog poslovanja, u %	106,91	106,54	105,52	107,10
3. Rentabilnost prometa bruto, u %	6,27	5,49	4,64	4,77
4. Rentabilnost prometa neto, u %	5,24	4,27	3,10	5,61
5. Rentabilnost ukupne imovine bruto, u %	4,26	4,33	5,43	5,64
6. Rentabilnost ukupne imovine neto, u %	3,57	3,37	3,63	6,64
7. Rentabilnost vlastitog kapitala, u %	8,52	8,18	12,04	22,15
<b>V. Pokazatelji po zaposlenom</b>				
1. Ukupni prihodi po zaposlenom, u kunama	904.226	1.103.008	746.542	953.995
2. Poslovni prihodi po zaposlenom, u kunama	888.139	1.087.191	734.937	947.728
3. Ukupni rashodi po zaposlenom, u kunama	847.544	1.042.485	711.894	908.511
4. Dobit razdoblja (+) ili gubitak razdoblja (-) po zap., u kunama	47.420	47.062	23.134	53.560
5. Imovina po zaposlenom, u kunama	1.329.949	1.397.757	637.934	806.203
<b>Broj poduzetnika</b>		<b>150.846</b>		<b>2.388</b>

Izvor: Fina, Registar godišnjih financijskih izvještaja

Na području Brodsko-posavske županije povećan je koeficijent ubrzane likvidnosti, koeficijent tekuće likvidnosti, ekonomičnost ukupnog poslovanja, ekonomičnost redovnog poslovanja, rentabilnost prometa, rentabilnost ukupne imovine i rentabilnost vlastitog kapitala. Povećana je produktivnost po zaposlenom mjerena odnosom poslovnih prihoda i broja zaposlenih, kao i produktivnost rada po zaposlenom mjerena odnosom neto dobiti i broja zaposlenih te imovina po zaposlenom. Koeficijent trenutne likvidnosti je smanjen, a koeficijent vlastitog financiranja ostao je na istoj razini kao i prošle godine.

Kod poduzetnika na razini RH u 2022. godini u prosjeku su smanjeni pokazatelji ekonomičnosti i rentabilnosti poslovanja. Povećani su rashodi po zaposlenom i produktivnost rada (mjerena ukupnim prihodom po zaposlenom), dok su pokazatelji likvidnosti i financijske stabilnosti, kao i pokazatelji zaduženosti ostali na približno istoj razini kao i prethodne godine.

#### 4. ANALIZA REZULTATA POSLOVANJA PODUZETNIKA BRODSKO-POSAVSKE ŽUPANIJE PO GRADOVIMA I OPĆINAMA

Promatramo li rezultate poslovanja poduzetnika na razini Brodsko-posavske županije možemo zaključiti da se prema svim kriterijima prezentiranim u tablici 16. među gradovima i općinama ističu poduzetnici Slavonskog Broda.

Na rang listi gradova i općina Brodsko-posavske županije poduzetnici grada Slavonskog Broda u 2022. godini prvi su po broju poduzetnika (1.339), po broju zaposlenih (12.992), po ukupnom prihodu (7,8 milijardi kuna), te po dobiti razdoblja (465,3 milijuna kuna) i gubitku razdoblja (106,7 milijuna kuna). Iza Slavonskog Broda po brojnosti poduzetnika slijedi grad Nova Gradiška sa 264 poduzetnika te općine Oriovac (67 poduzetnika), Sibinj (52 poduzetnika) i Gornja Vrba sa 48 poduzetnika, dok najmanji broj poduzetnika imaju općine Dragalić (10 poduzetnika) i Vrbje (12 poduzetnika).

**Tablica 16. Osnovni financijski podaci poslovanja poduzetnika u gradovima\* i općinama Brodsko-posavske županije u 2022. godini**

(iznosi u tisućama kuna)

Naziv županije /grada/ općine	Broj poduzetnika		Broj zaposlenih		Ukupni prihodi		Dobit razdoblja		Gubitak razdoblja		Neto dobit/gubitak	
	Broj	Rang u RH	Broj	Rang u RH	Iznos	Rang u RH	Iznos	Rang u RH	Iznos	Rang u RH	Iznos	Rang u RH
<b>Republika Hrvatska</b>	<b>150.846</b>	-	<b>996.213</b>	-	<b>1.098.830.934</b>	-	<b>74.972.463</b>	-	<b>28.088.667</b>	-	<b>46.883.795</b>	-
<b>Brodsko-posavska</b>	<b>2.388</b>	<b>17</b>	<b>20.231</b>	<b>13</b>	<b>14.333.791</b>	<b>15</b>	<b>1.017.109</b>	<b>15</b>	<b>136.478</b>	<b>16</b>	<b>880.631</b>	<b>15</b>
Bebrina	20	444	40	510	37.412	481	4.703	510	445	432	4.258	376
Brodski Stupnik	28	389	238	304	166.957	304	12.893	304	336	451	12.558	265
Cernik	33	359	82	452	94.193	377	21.985	452	1.224	330	20.761	195
Davor	16	483	110	423	52.506	451	2.554	423	494	419	2.060	435
Donji Andrijevci	38	327	228	314	145.872	326	11.551	314	483	422	11.068	280
Garčin	46	297	224	318	141.629	330	10.704	318	419	434	10.285	291
Gornji Bogičevci	16	483	87	445	58.879	435	2.286	445	282	467	2.004	439
Gundinci	22	432	117	416	74.599	408	5.228	416	166	500	5.062	362
Klakar	26	400	227	316	168.476	302	23.437	316	313	456	23.124	180
Nova Gradiška	264	72	2.258	55	2.669.700	41	255.731	55	5.401	169	250.330	25
Nova Kapela	34	353	193	334	142.605	327	9.311	334	42	539	9.269	302
Okučani	42	308	168	351	163.789	309	7.183	351	4.311	182	2.872	408
Oprisavci	27	394	580	168	587.863	144	42.857	168	690	386	42.167	118
Oriovac	67	233	592	165	512.534	153	50.106	165	5.959	159	44.147	114
Podcrkavlje	15	491	27	532	7.587	544	428	532	3.101	217	-2.673	543
Rešetari	28	389	272	282	210.094	270	18.447	282	469	425	17.978	215
Sibinj	52	282	247	299	158.340	312	12.220	299	1.476	303	10.744	286
<b>Slavonski Brod</b>	<b>1.339</b>	<b>15</b>	<b>12.922</b>	<b>9</b>	<b>7.792.176</b>	<b>18</b>	<b>465.318</b>	<b>9</b>	<b>106.684</b>	<b>16</b>	<b>358.634</b>	<b>18</b>
Slavonski Šamac	19	455	62	477	26.796	505	2.655	477	205	491	2.450	420
Stara Gradiška	17	473	72	467	62.906	429	7.215	467	110	521	7.105	324
Staro Petrovo Selo	39	321	267	284	192.251	280	7.720	284	158	504	7.563	320
Velika Kopanica	36	337	280	277	123.694	350	6.223	277	918	362	5.306	355
Vrbje	12	511	21	540	11.872	538	1.387	540	171	499	1.216	470
Vrpolje	38	327	161	359	142.155	328	8.105	359	1.277	324	6.828	330
Bukovlje	40	318	153	373	86.279	386	5.896	373	577	405	5.318	354
Dragalić	10	526	14	548	4.822	548	921	548	43	538	878	485
Gornja Vrba	48	292	539	175	471.575	159	18.351	175	593	401	17.758	216
Sikirevci	16	483	50	492	26.230	511	1.692	492	133	513	1.559	454

Izvor: Fina, Registar godišnjih financijskih izvještaja

Prema broju zaposlenih, iza poduzetnika gradova Slavanskog Broda (12.922) i Nove Gradiške (2.258), slijede poduzetnici općina Oriovac (592), Oprisavci (580), Gornja Vrba (539) i Rešetari (272). U općinama Oprisavci (21) i Gornja Vrba (11), Rešetari (10) te gradu Slavanskom Brodu (10) u prosjeku je bilo najviše zaposlenih po poduzetniku.

Od ukupno 28 gradova i općina Brodsko-posavske županije, pozitivno su poslovala dva grada i 25 općina te su iskazali neto dobitak, a jedna općina (Podcrkavlje) je iskazala neto gubitak. Najveći neto dobitak iskazali su poduzetnici sa sjedištem u Slavanskom Brodu u iznosu od 358,6 milijuna kuna te općini Nova Gradiška, u iznosu od 250,3 milijuna kuna, a najmanji u općini Dragalić u iznosu od 878 tisuća kuna.

Poduzetnici s najvećim ukupnim prihodom u županiji u 2022. godini prikazani su u tablici 6.

## Zaključak

Analiza financijskih rezultata poduzetnika Brodsko-posavske županije za 2022. godinu obuhvatila je 2.388 poduzetnika (obveznici poreza na dobit bez banaka, osiguravajućih društava i drugih financijskih institucija). Poduzetnici Brodsko-posavske županije su u promatranom razdoblju ostvarili bolje rezultate u odnosu na prethodnu poslovnu godinu, odnosno ostvarili su za 56,0% veću neto dobit i to u iznosu od 880,6 milijuna kuna.

Od ukupno 2.388 poduzetnika Brodsko-posavske županije po godišnjim financijskim izvještajima za 2022. godinu, 1.822 poduzetnika ostvarilo je dobit razdoblja u iznosu od 1,0 milijardu kuna što je za 31,6% više nego u usporednoj 2021. godini. Istovremeno gubitak razdoblja u iznosu od 136,5 milijuna kuna iskazalo je 566 poduzetnika što je za 34,5% manji gubitak razdoblja nego 2021. godine. Najveći broj poduzetnika bio je u području djelatnosti C – Prerađivačka industrija, ukupno 447 poduzetnika, od kojih je 358 poslovalo s dobiti, a 89 s gubitkom.

Na području Brodsko-posavske županije prema kriteriju broja zaposlenih, dominantnu ulogu imaju poduzetnici djelatnosti C - Prerađivačka industrija, F – Građevinarstvo, G - Trgovina na veliko i na malo; popravak motornih vozila i motocikala i M – Stručne, znanstvene i tehničke djelatnosti.

Kod poduzetnika iz djelatnosti C - Prerađivačka industrija na području Brodsko-posavske županije bilo je najviše zaposlenih, njih 9.366 ili 46,3% od ukupno zaposlenih na razini županije. U navedenoj djelatnosti obračunata je prosječna mjesečna neto plaća županije u iznosu od 6.839 kuna što je za 6,7% više nego 2021. godine, a za 18,8% više od prosječne plaće zaposlenih na razini županije (6.269 kuna).

Druga značajna skupina su poduzetnici djelatnosti F - Građevinarstvo. U 2022. godini kod poduzetnika navedene djelatnosti bilo je 3.271 zaposleni ili 16,2% od ukupno zaposlenih na razini županije. Prosječna mjesečna neto plaća djelatnosti F - Građevinarstvo na razini županije obračunata je u iznosu 6.053 kune što je 8,8% više nego 2021. godine, a za 3,4% manje od prosjeka županije. Od ostalih djelatnosti izdvaja se djelatnost G – Trgovina na veliko i na malo; popravak motornih vozila i motocikala koja je zapošljavala 1.907 djelatnika ili 9,4% od ukupno zaposlenih na razini županije. Zaposlenima u djelatnosti G – Trgovina na veliko i malo obračunata je prosječna mjesečna neto plaća u iznosu od 5.804 kune, što je ispod prosjeka županije za 7,4%. Najveća prosječna mjesečna plaća na razini županije, u iznosu od 7.762 kune, obračunata je zaposlenima kod poduzetnika u području djelatnosti J – Informacije i komunikacije.

U usporedbi s ostalim gradovima i općinama Brodsko-posavske županije, prema kriteriju broja poduzetnika, broja zaposlenih, ukupnih prihoda, ukupnih rashoda, dobiti razdoblja, gubitku razdoblja i neto dobiti posebno se ističu poduzetnici grada Slavenskog Broda. U 2022. godini u gradu Slavenskom Brodu je prema broju obrađenih godišnjih financijskih izvještaja poslovalo 1339 poduzetnika, pravnih i fizičkih osoba, obveznika poreza na dobit. Navedeni poduzetnici ostvarili su ukupne prihode u iznosu 7,8 milijardi kuna što ih je svrstalo na 18. mjesto među 556 gradova i općina u RH. Poduzetnici Slavenskog Broda ostvarili su konsolidirani rezultat – neto dobit od 358,6 milijuna kuna.

Prema financijskim rezultatima poslovanja u 2022. godini, ukupno gledano, poduzetnici svih veličina ostvarili su pozitivan konsolidirani financijski rezultat – neto dobit. Najbolji financijski rezultat od 279,9 milijuna kuna ostvarili su mali poduzetnici, a slijede ih srednji poduzetnici s 277,2 milijuna kuna neto dobiti.

Promatramo li rezultate poslovanja poduzetnika Brodsko-posavske županije u 2022. godini prema oblicima vlasništva, možemo uočiti značajan udio poduzetnika u privatnom vlasništvu, kao što je to i na razini ukupnog gospodarstva Hrvatske. Njihov udio u broju poduzetnika županije bio je 97,6%, u broju zaposlenih 91,6%, u ukupnim prihodima bio je 91,3%, u ukupnim rashodima 90,7%, u dobiti razdoblja 97,8%, gubitku razdoblja 85,5% te su iskazali pozitivan financijski rezultat – neto dobit razdoblja u iznosu od 877,7 milijuna kuna.

Analiza poslovanja poduzetnika Brodsko-posavske županije u 2022. godini prema područjima djelatnosti pokazuje da su prema dobiti razdoblja uvjerljivo najveći pozitivan doprinos u ukupnim rezultatima dali poduzetnici područja djelatnosti C – Prerađivačka industrija. Poduzetnici iz djelatnosti prerađivačke industrije, njih 358, u 2022. godini ostvarili su dobit razdoblja u iznosu od 563,5 milijuna kuna, a 89 poduzetnik iskazao je gubitak razdoblja u iznosu od 38,9 milijuna kuna te je na razini ove djelatnosti iskazana neto dobit u iznosu od 524,6 milijuna kuna što je najbolji rezultat djelatnosti po neto dobiti u Brodsko-posavskoj županiji.

**PRILOZI**

**Prilog 1. Zbrojni podaci za 2.388 poduzetnika Brodsko-posavske županije iz GFI-a za 2022. godinu**

**GODIŠNJI FINACIJSKI IZVJEŠTAJ PODUZETNIKA**

Kumulativni obrazac za 2022. godinu

županija: BRODSKO-POSAVSKA

	Prethodna godina	Tekuća godina
Broj zaposlenih na kraju razdoblja:	20.221	21.509
Broj zaposlenih prema satima rada:	18.971	20.231

Broj obrazaca / obveznika u sumi: 2.388

Ozn.	BILANCA - AKTIVA	AOP	Prethodna godina	Tekuća godina	Indeks 02/01
A)	POTRAŽIVANJA ZA UPISANI A NEUPLAĆENI KAPITAL	001	250.920	1.198.649	477,7
B)	DUGOTRAJNA IMOVINA (AOP 003+010+020+031+036)	002	5.012.826.998	5.658.024.554	112,9
I.	NEMATERIJALNA IMOVINA (AOP 004 do 009)	003	64.789.309	224.819.408	347,0
1.	Izdaci za razvoj	004	2.306.381	3.157.682	136,9
2.	Koncesije, patenti, licencije, robne i uslužne marke, softver i ostala prava	005	35.176.585	45.552.278	129,5
3.	Goodwill	006	1.065.461	302.429	28,4
4.	Predujmovi za nabavu nematerijalne imovine	007	487.069	409.800	84,1
5.	Nematerijalna imovina u pripremi	008	10.686.604	158.014.911	>>100
6.	Ostala nematerijalna imovina	009	15.067.209	17.382.308	115,4
II.	MATERIJALNA IMOVINA (AOP 011 do 019)	010	4.691.750.644	5.042.337.845	107,5
1.	Zemljište	011	478.725.950	475.264.178	99,3
2.	Građevinski objekti	012	2.432.798.156	2.443.997.060	100,5
3.	Postrojenja i oprema	013	699.608.681	727.852.384	104,0
4.	Alati, pogonski inventar i transportna imovina	014	547.240.337	595.208.530	108,8
5.	Biološka imovina	015	12.198.980	15.118.802	123,9
6.	Predujmovi za materijalnu imovinu	016	39.538.108	85.699.518	216,8
7.	Materijalna imovina u pripremi	017	364.577.945	579.604.795	159,0
8.	Ostala materijalna imovina	018	24.746.845	23.069.304	93,2
9.	Ulaganje u nekretnine	019	92.315.642	96.523.274	104,6
III.	DUGOTRAJNA FINACIJSKA IMOVINA (AOP 021 do 030)	020	205.358.877	323.925.075	157,7
1.	Ulaganja u udjele (dionice) poduzetnika unutar grupe	021	74.657.055	72.484.979	97,1
2.	Ulaganja u ostale vrijednosne papire poduzetnika unutar grupe	022	102.001	102.000	100,0
3.	Dani zajmovi, depoziti i slično poduzetnicima unutar grupe	023	11.083.987	105.570.821	952,5
4.	Ulaganja u udjele (dionice) društava povezanih sudjelujućim interesom	024	7.387.133	22.558.661	305,4
5.	Ulaganja u ostale vrijednosne papire društava povezanih sudjelujućim interesom	025	38.947	1.031.746	>>100
6.	Dani zajmovi, depoziti i slično društvima povezanim sudjelujućim interesom	026	10.082.693	13.044.893	129,4
7.	Ulaganja u vrijednosne papire	027	5.282.016	6.853.229	129,7
8.	Dani zajmovi, depoziti i slično	028	83.479.077	83.267.795	99,7
9.	Ostala ulaganja koja se obračunavaju metodom udjela	029	7.202.389	6.786.905	94,2
10.	Ostala dugotrajna financijska imovina	030	6.043.579	12.224.046	202,3
IV.	POTRAŽIVANJA (AOP 032 do 035)	031	44.718.058	27.966.866	62,5
1.	Potraživanja od poduzetnika unutar grupe	032	640.147	0	0,0
2.	Potraživanja od društava povezanih sudjelujućim interesom	033	997.418	385.125	38,6
3.	Potraživanja od kupaca	034	15.347.512	15.559.727	101,4
4.	Ostala potraživanja	035	27.732.981	12.022.014	43,3
V.	ODGOĐENA POREZNA IMOVINA	036	6.210.110	38.975.360	627,6
C)	KRA TKOTRAJNA IMOVINA (AOP 038+046+053+063)	037	5.649.014.974	6.705.367.505	118,7
I.	ZALIHE (AOP 039 do 045)	038	1.551.113.105	1.933.594.302	124,7
1.	Sirovine i materijal	039	506.036.462	667.275.494	131,9
2.	Proizvodnja u tijeku	040	261.948.477	319.677.588	122,0
3.	Gotovi proizvodi	041	165.225.489	210.240.714	127,2
4.	Trgovačka roba	042	514.688.794	614.004.531	119,3

5. Predujmovi za zalihe	043	68.593.009	94.727.225	138,1	
6. Dugotrajna imovina namijenjena prodaji	044	33.781.974	26.350.986	78,0	
7. Biološka imovina	045	838.900	1.317.764	157,1	
<b>II. POTRAŽIVANJA (AOP 047 do 052)</b>	046	2.321.695.713	2.828.180.593	121,8	
1. Potraživanja od poduzetnika unutar grupe	047	456.485.055	620.378.528	135,9	
2. Potraživanja od društava povezanih sudjelujućim interesom	048	10.911.975	13.764.511	126,1	
3. Potraživanja od kupaca	049	1.523.421.932	1.728.645.571	113,5	
4. Potraživanja od zaposlenika i članova poduzetnika	050	50.751.011	54.610.650	107,6	
5. Potraživanja od države i drugih institucija	051	120.269.102	162.290.077	134,9	
6. Ostala potraživanja	052	159.856.638	248.491.256	155,4	
<b>III. KRATKOTRAJNA FINACIJSKA IMOVINA (AOP 054 do 062)</b>	053	436.602.921	551.952.059	126,4	
1. Ulaganja u udjele (dionice) poduzetnika unutar grupe	054	1.293	1.293	100,0	
2. Ulaganja u ostale vrijednosne papire poduzetnika unutar grupe	055	20.000	20.000	100,0	
3. Dani zajmovi, depoziti i slično poduzetnicima unutar grupe	056	71.219.448	68.007.624	95,5	
4. Ulaganja u udjele (dionice) društava povezanih sudjelujućim interesom	057	875.620	1.259.072	143,8	
5. Ulaganja u ostale vrijednosne papire društava povezanih sudjelujućim interesom	058	11.519.270	3.094.275	26,9	
6. Dani zajmovi, depoziti i slično društvima povezanim sudjelujućim interesom	059	13.243.845	74.537.903	562,8	
7. Ulaganja u vrijednosne papire	060	9.985.257	9.420.491	94,3	
8. Dani zajmovi, depoziti i slično	061	317.998.728	384.732.575	121,0	
9. Ostala financijska imovina	062	11.739.460	10.878.826	92,7	
<b>IV. NOVAC U BANC I BLAGAJNI</b>	063	1.339.603.235	1.391.640.551	103,9	
<b>D) PLAĆENI TROŠKOVI BUDUĆEG RAZDOBLJA I OBRAČUNATI PRIHODI</b>	064	131.068.010	197.362.332	150,6	
<b>E) UKUPNO AKTIVA (AOP 001+002+037+064)</b>	065	10.793.160.902	12.561.953.040	116,4	
<b>F) IZVANBILANČNI ZAPISI</b>	066	682.227.589	761.736.182	111,7	
<b>Ozn.</b>	<b>BILANCA - PASIVA</b>	<b>AOP</b>	<b>Prethodna godina</b>	<b>Tekuća godina</b>	<b>Indeks 02/01</b>
<b>A) KAPITAL I REZERVE (AOP 068 do 070+076+077+083+086+089)</b>	067	4.009.315.086	4.939.523.157	123,2	
<b>I. TEMELJNI (UPISANI) KAPITAL</b>	068	1.799.725.484	1.878.680.379	104,4	
<b>II. KAPITALNE REZERVE</b>	069	384.060.762	376.871.468	98,1	
<b>III. REZERVE IZ DOBITI (AOP 071+072-073+074+075)</b>	070	155.141.728	167.191.961	107,8	
1. Zakonske rezerve	071	35.624.413	48.409.535	135,9	
2. Rezerve za vlastite dionice	072	9.593.343	9.594.743	100,0	
3. Vlastite dionice i udjeli (odbitna stavka)	073	9.657.443	9.658.843	100,0	
4. Statutarne rezerve	074	36.295	294.576	811,6	
5. Ostale rezerve	075	119.545.120	118.551.950	99,2	
<b>IV. REVALORIZACIJSKE REZERVE</b>	076	149.384.529	144.343.249	96,6	
<b>V. REZERVE FER VRIJEDNOSTI I OSTALO (AOP 078 do 082)</b>	077	19.535.769	19.585.636	100,3	
1. Fer vrijednost financijske imovine kroz ostalu sveobuhvatnu dobit (odnosno raspoložive za prodaju)	078	19.456.268	19.456.268	100,0	
2. Učinkoviti dio zaštite novčanih tokova	079	79.338	129.309	163,0	
3. Učinkoviti dio zaštite neto ulaganja u inozemstvu	080	0	0	-	
4. Ostale rezerve fer vrijednosti	081	163	59	36,2	
5. Tečajne razlike iz preračuna inozemnog poslovanja (konsolidacija)	082	0	0	-	
<b>VI. ZADRŽANA DOBIT ILI PRENESENI GUBITAK (AOP 084-085)</b>	083	936.953.756	1.472.219.573	157,1	
1. Zadržana dobit	084	2.357.940.666	2.774.513.200	117,7	
2. Preneseni gubitak	085	1.420.986.910	1.302.293.627	91,6	
<b>VII. DOBIT ILI GUBITAK POSLOVNE GODINE (AOP 087-088)</b>	086	564.513.058	880.630.891	156,0	
1. Dobit poslovne godine	087	772.726.656	1.017.108.820	131,6	
2. Gubitak poslovne godine	088	208.213.598	136.477.929	65,5	
<b>VIII. MANJINSKI (NEKONTROLIRAJUĆI) INTERES</b>	089	0	0	-	
<b>B) REZERVIRANJA (AOP 091 do 096)</b>	090	182.194.536	203.777.536	111,8	
1. Rezerviranja za mirovine, otpremnine i slične obveze	091	26.640.442	19.864.322	74,6	
2. Rezerviranja za porezne obveze	092	1.595.591	1.072.326	67,2	

3. Rezerviranja za započete sudske sporove	093	13.573.506	12.556.926	92,5	
4. Rezerviranja za troškove obnavljanja prirodnih bogatstava	094	2.963.695	4.022.968	135,7	
5. Rezerviranja za troškove u jamstvenim rokovima	095	94.581.615	101.604.992	107,4	
6. Druga rezerviranja	096	42.839.687	64.656.002	150,9	
C) DUGOROČNE OBVEZE (AOP 098 do 108)	097	1.578.260.945	1.814.525.851	115,0	
1. Obveze prema poduzetnicima unutar grupe	098	28.939.016	115.179.536	398,0	
2. Obveze za zajmove, depozite i slično poduzetnika unutar grupe	099	112.528.194	124.356.330	110,5	
3. Obveze prema društvima povezanim sudjelujućim interesom	100	27.917.078	24.915.551	89,2	
4. Obveze za zajmove, depozite i slično društava povezanih sudjelujućim interesom	101	20.718.672	27.217.621	131,4	
5. Obveze za zajmove, depozite i slično	102	202.492.932	410.775.967	202,9	
6. Obveze prema bankama i drugim financijskim institucijama	103	983.137.453	899.276.169	91,5	
7. Obveze za predujmove	104	3.850.783	1.317.668	34,2	
8. Obveze prema dobavljačima	105	44.684.406	28.521.293	63,8	
9. Obveze po vrijednosnim papirima	106	29.430.681	29.462.396	100,1	
10. Ostale dugoročne obveze	107	101.746.180	129.824.727	127,6	
11. Odgođena porezna obveza	108	22.815.550	23.678.593	103,8	
D) KRATKOROČNE OBVEZE (AOP 110 do 123)	109	3.709.944.817	4.287.211.459	115,6	
1. Obveze prema poduzetnicima unutar grupe	110	329.277.834	416.592.164	126,5	
2. Obveze za zajmove, depozite i slično poduzetnika unutar grupe	111	170.162.158	116.679.739	68,6	
3. Obveze prema društvima povezanim sudjelujućim interesom	112	6.839.481	8.722.454	127,5	
4. Obveze za zajmove, depozite i slično društava povezanih sudjelujućim interesom	113	17.341.269	23.885.641	137,7	
5. Obveze za zajmove, depozite i slično	114	400.280.513	714.756.663	178,6	
6. Obveze prema bankama i drugim financijskim institucijama	115	689.892.600	489.250.203	70,9	
7. Obveze za predujmove	116	145.925.413	228.467.990	156,6	
8. Obveze prema dobavljačima	117	1.285.472.180	1.578.719.930	122,8	
9. Obveze po vrijednosnim papirima	118	139.998	1.245.804	889,9	
10. Obveze prema zaposlenicima	119	175.448.278	206.568.056	117,7	
11. Obveze za poreze, doprinose i slična davanja	120	250.714.629	278.817.989	111,2	
12. Obveze s osnove udjela u rezultatu	121	33.791.047	32.889.071	97,3	
13. Obveze po osnovi dugotrajne imovine namijenjene prodaji	122	34.530	60.495	175,2	
14. Ostale kratkoročne obveze	123	204.624.887	190.555.260	93,1	
E) ODGOĐENO PLAĆANJE TROŠKOVA I PRIHOD BUDUĆEGA RAZDOBLJA	124	1.313.445.533	1.316.915.026	100,3	
F) UKUPNO PASIVA (AOP 067+090+097+109+124)	125	10.793.160.917	12.561.953.029	116,4	
G) IZVANBILANČNI ZAPISI	126	682.227.589	761.736.182	111,7	
<b>Ozn.</b>	<b>RAČUN DOBITI I GUBITKA</b>	<b>AOP</b>	<b>Prethodna godina</b>	<b>Tekuća godina</b>	<b>Indeks 02/01</b>
I. POSLOVNI PRIHODI (AOP 128 do 132)	127	11.366.396.780	14.217.058.833	125,1	
1. Prihodi od prodaje s poduzetnicima unutar grupe	128	1.243.547.298	1.643.794.281	132,2	
2. Prihodi od prodaje (izvan grupe)	129	9.626.379.207	12.029.647.349	125,0	
3. Prihodi na temelju upotrebe vlastitih proizvoda, robe i usluga	130	21.200.639	24.969.782	117,8	
4. Ostali poslovni prihodi s poduzetnicima unutar grupe	131	39.530.780	43.749.227	110,7	
5. Ostali poslovni prihodi	132	435.738.856	474.898.194	109,0	
II. POSLOVNI RASHODI (AOP 134+135+139+143+144+145+148+155)	133	10.640.006.571	13.155.611.858	123,6	
1. Promjene vrijednosti zaliha proizvodnje u tijeku i gotovih proizvoda	134	-23.028.869	-89.443.609	388,4	
2. Materijalni troškovi (AOP 136 do 138)	135	7.137.463.457	9.233.022.830	129,4	
a) Troškovi sirovina i materijala	136	3.194.197.481	4.375.149.889	137,0	
b) Troškovi prodane robe	137	2.309.496.664	2.838.017.324	122,9	
c) Ostali vanjski troškovi	138	1.633.769.312	2.019.855.617	123,6	
3. Troškovi osoblja (AOP 140 do 142)	139	1.927.833.231	2.218.544.485	115,1	
a) Neto plaće i nadnice	140	1.326.870.251	1.521.902.435	114,7	
b) Troškovi poreza i doprinosa iz plaća	141	372.444.239	438.942.624	117,9	
c) Doprinosi na plaće	142	228.518.741	257.699.426	112,8	
4. Amortizacija	143	520.460.580	572.422.107	110,0	
5. Ostali troškovi	144	767.786.413	966.586.799	125,9	

6. Vrijednosna usklađenja (AOP 146+147)	145	87.070.822	30.059.515	34,5
a) dugotrajne imovine osim financijske imovine	146	2.849.874	3.246.233	113,9
b) kratkotrajne imovine osim financijske imovine	147	84.220.948	26.813.282	31,8
7. Rezerviranja (AOP 149 do 154)	148	107.797.830	64.051.933	59,4
a) Rezerviranja za mirovine, otpremnine i slične obveze	149	8.916.335	6.061.845	68,0
b) Rezerviranja za porezne obveze	150	47.182	100	0,2
c) Rezerviranja za započete sudske sporove	151	7.242.052	1.308.202	18,1
d) Rezerviranja za troškove obnavljanja prirodnih bogatstava	152	99.072	3.167.234	>>100
e) Rezerviranja za troškove u jamstvenim rokovima	153	36.537.520	43.103.502	118,0
f) Druga rezerviranja	154	54.955.669	10.411.050	18,9
8. Ostali poslovni rashodi	155	114.623.107	160.367.798	139,9
III. FINANCIJSKI PRIHODI (AOP 157 do 166)	156	105.448.833	116.732.035	110,7
1. Prihodi od ulaganja u udjele (dionice) poduzetnika unutar grupe	157	405.739	6.115.771	>>100
2. Prihodi od ulaganja u udjele (dionice) društava povezanih sudjelujućim interesima	158	1.484.931	2.129.585	143,4
3. Prihodi od ostalih dugotrajnih financijskih ulaganja i zajmova poduzetnicima unutar grupe	159	205	5.501	>>100
4. Ostali prihodi s osnove kamata iz odnosa s poduzetnicima unutar grupe	160	6.145.721	3.628.428	59,0
5. Tečajne razlike i ostali financijski prihodi iz odnosa s poduzetnicima unutar grupe	161	3.113.715	4.334.691	139,2
6. Prihodi od ostalih dugotrajnih financijskih ulaganja i zajmova	162	1.727.418	4.649.979	269,2
7. Ostali prihodi s osnove kamata	163	18.020.297	10.447.578	58,0
8. Tečajne razlike i ostali financijski prihodi	164	32.771.580	21.183.177	64,6
9. Nerealizirani dobiti (prihodi) od financijske imovine	165	1.323.074	4.972.672	375,8
10. Ostali financijski prihodi	166	40.456.153	59.264.653	146,5
IV. FINANCIJSKI RASHODI (AOP 168 do 174)	167	137.765.655	182.907.384	132,8
1. Rashodi s osnove kamata i slični rashodi s poduzetnicima unutar grupe	168	9.907.060	6.119.295	61,8
2. Tečajne razlike i drugi rashodi s poduzetnicima unutar grupe	169	4.485.329	28.413.908	633,5
3. Rashodi s osnove kamata i slični rashodi	170	60.734.358	68.770.957	113,2
4. Tečajne razlike i drugi rashodi	171	40.619.404	29.734.655	73,2
5. Nerealizirani gubici (rashodi) od financijske imovine	172	32.793	169.010	515,4
6. Vrijednosna usklađenja financijske imovine (neto)	173	2.053.681	2.767.987	134,8
7. Ostali financijski rashodi	174	87.070.822	30.059.515	34,5
V. UDIO U DOBITI OD DRUŠTAVA POVEZANIH SUDJELUJUĆIM INTERESOM	175	0	0	-
VI. UDIO U DOBITI OD ZAJEDNIČKIH POTHVATA	176	0	1	-
VII. UDIO U GUBITKU OD DRUŠTAVA POVEZANIH SUDJELUJUĆIM INTERESOM	177	3.780	10	0,3
VIII. UDIO U GUBITKU OD ZAJEDNIČKIH POTHVATA	178	80.296	3	0,0
IX. UKUPNI PRIHODI (AOP 127+156+175+176)	179	11.471.845.613	14.333.790.869	124,9
X. UKUPNI RASHODI (AOP 133+167+177+178)	180	10.777.856.302	13.338.519.255	123,8
XI. DOBIT ILI GUBITAK PRIJE OPOREZIVANJA (AOP 179-180)	181	693.989.311	995.271.614	143,4
1. Dobit prije oporezivanja (AOP 179-180)	182	902.130.530	1.133.736.315	125,7
2. Gubitak prije oporezivanja (AOP 180-179)	183	208.141.219	138.464.701	66,5
XII. POREZ NA DOBIT	184	129.476.258	114.640.722	88,5
XIII. DOBIT ILI GUBITAK RAZDOBLJA (AOP 181-184)	185	564.513.053	880.630.892	156,0
1. Dobit razdoblja (AOP 181-184)	186	772.726.652	1.017.108.812	131,6
2. Gubitak razdoblja (AOP 184-181)	187	208.213.599	136.477.920	65,5
Ozn. PREKINUTO POSLOVANJE (popunjava poduzetnik obveznika MSFI-a samo ako ima prekinuto poslovanje)	AOP	Prethodna godina	Tekuća godina	Indeks 02/01
XIV. DOBIT ILI GUBITAK PREKINUTOG POSLOVANJA PRIJE OPOREZIVANJA (AOP 189-190)	188	0	0	-
1. Dobit prekinutog poslovanja prije oporezivanja	189	0	0	-
2. Gubitak prekinutog poslovanja prije oporezivanja	190	0	0	-
XV. POREZ NA DOBIT PREKINUTOG POSLOVANJA	191	0	0	-
1. Dobit prekinutog poslovanja za razdoblje (AOP 188-191)	192	0	0	-
2. Gubitak prekinutog poslovanja za razdoblje (AOP 191-188)	193	0	0	-

Ozn.	UKUPNO POSLOVANJE (popunjavanje samo poduzetnik obveznik MSFI-a koji ima prekinuto poslovanje)	AOP	Prethodna godina	Tekuća godina	Indeks 02/01
XVI.	DOBIT ILI GUBITAK PRIJE OPOREZIVANJA (AOP 181+188)	194	0	0	-
1.	Dobit prije oporezivanja (AOP 182+189)	195	0	0	-
2.	Gubitak prije oporezivanja (AOP 183+190)	196	0	0	-
XVII.	POREZ NA DOBIT (AOP 184+191)	197	0	0	-
XVIII.	DOBIT ILI GUBITAK RAZDOBLJA (AOP 199-200)	198	0	0	-
1.	Dobit razdoblja (AOP 194-197)	199	0	0	-
2.	Gubitak razdoblja (AOP 197-194)	200	0	0	-
Ozn.	DODATAK RDG-u (popunjavanje poduzetnik koji sastavlja konsolidirani godišnji financijski izvještaj)	AOP	Prethodna godina	Tekuća godina	Indeks 02/01
XIX.	DOBIT ILI GUBITAK RAZDOBLJA (AOP 202+203)	201	0	0	-
1.	Pripisan imateljima kapitala matice	202	0	0	-
2.	Pripisan manjinskom interesu	203	0	0	-
Ozn.	IZVJEŠTAJ O OSTALOJ SVEOBUHVAATNOJ DOBITI (popunjavanje poduzetnik obveznik primjene MSFI-a)	AOP	Prethodna godina	Tekuća godina	Indeks 02/01
I.	DOBIT ILI GUBITAK RAZDOBLJA (= 185)	204	45.830.991	129.841.623	283,3
II.	OSTALA SVEOBUHVAATNA DOBIT/GUBITAK PRIJE POREZA (AOP 207 do 211+214 do 221)	205	451.108	0	0,0
III.	Stavke koje neće biti reklasificirane u dobit ili gubitak (AOP 207 do 212)	206	451.108	0	0,0
1.	Promjene revalorizacijskih rezervi dugotrajne materijalne i nematerijalne imovine	207	0	0	-
2.	Dobitak ili gubitak s osnove naknadnog vrednovanja vlasničkih vrijednosnih papira po fer vrijednosti kroz ostalu sveobuhvatnu dobit	208	0	0	-
3.	Promjene fer vrijednosti financijske obveze po fer vrijednosti kroz račun dobiti i gubitka koja se može pripisati promjenama kreditnog rizika obveze	209	0	0	-
4.	Aktuarski dobici/gubici po planovima definiranih primanja	210	0	0	-
5.	Ostale stavke koje neće biti reklasificirane	211	451.108	0	0,0
6.	Porez na dobit koji se odnosi na stavke koje neće biti reklasificirane	212	0	0	-
IV.	Stavke koje je moguće reklasificirati u dobit ili gubitak (AOP 214 do 222)	213	0	0	-
7.	Tečajne razlike iz preračuna inozemnog poslovanja	214	0	0	-
8.	Dobitak ili gubitak s osnove naknadnog vrednovanja dužničkih vrijednosnih papira po fer vrijednosti kroz ostalu sveobuhvatnu dobit	215	0	0	-
9.	Dobit ili gubitak s osnove učinkovite zaštite novčanog toka	216	0	0	-
10.	Dobit ili gubitak s osnove učinkovite zaštite neto ulaganja u inozemstvu	217	0	0	-
11.	Udio u ostaloj sveobuhvatnoj dobiti/gubitku društava povezanih sudjelujućim interesom	218	0	0	-
12.	Promjene fer vrijednosti vremenske vrijednosti opcije	219	0	0	-
13.	Promjene fer vrijednosti terminskih elemenata terminskih ugovora	220	0	0	-
14.	Ostale stavke koje je moguće reklasificirati u dobit ili gubitak	221	0	0	-
15.	Porez na dobit koji se odnosi na stavke koje je moguće reklasificirati u dobit ili gubitak	222	0	0	-
V.	NETO OSTALA SVEOBUHVAATNA DOBIT ILI GUBITAK RAZDOBLJA (AOP 206+213)	223	451.108	0	0,0
VI.	SVEOBUHVAATNA DOBIT ILI GUBITAK RAZDOBLJA (AOP 204+223)	224	46.282.099	129.841.623	280,5
Ozn.	IZVJEŠTAJ O OSTALOJ SVEOBUHVAATNOJ DOBITI (popunjavanje poduzetnik obveznik primjene MSFI-a)	AOP	Prethodna godina	Tekuća godina	Indeks 02/01
VII.	SVEOBUHVAATNA DOBIT ILI GUBITAK RAZDOBLJA (AOP 226+227)	225	0	0	-
1.	Pripisana imateljima kapitala matice	226	0	0	-
2.	Pripisana manjinskom interesu	227	0	0	-

Izvor: Fina, Registar godišnjih financijskih izvještaja

**Prilog 2. Rang poduzetnika u županijским sjedištima prema ukupnim prihodima - broj poduzetnika i zaposlenih, ukupni prihodi, dobit i gubitak razdoblja te neto/dobit gubitak u 2022. godini**

Naziv grada/općine	Broj poduzetnika			Broj zaposlenih			Ukupni prihodi		Dobit nakon poreza		Gubitak nakon poreza		Neto dobit/neto gubitak		
	Broj	Rang na razini RH	Rang po sjediš. zup.	Broj	Rang na razini RH	Iznos	Rang na razini RH	Iznos	Rang na razini RH	Iznos	Rang na razini RH	Iznos	Rang na razini RH	Iznos	Rang na razini RH
Grad Zagreb	50.012	1	1	379.000	1	535.660.327	1	35.676.428	1	17.473.769	1	18.202.668	1		
Vukovar	665	29	16	5.260	25	37.755.296	2	1.955.326	4	321.390	6	1.633.936	2		
Split	8.434	2	2	39.183	2	31.794.704	3	2.129.539	3	526.811	4	1.602.728	3		
Rijeka	5.401	3	3	31.699	3	28.393.256	4	1.133.136	7	83.310	23	1.049.825	5		
Osijek	3.579	4	4	23.545	4	20.723.326	5	1.242.351	6	206.408	8	1.035.943	6		
Varaždin	2.304	8	7	21.641	5	19.028.569	6	1.111.099	8	169.389	10	941.710	7		
Velika Gorica	2.019	9	8	13.650	7	18.554.103	7	914.421	10	126.674	13	787.747	8		
Zadar	3.469	5	5	16.260	6	12.324.253	9	914.543	9	146.532	12	768.010	9		
Čakovec	1.505	12	9	11.965	10	10.445.946	10	831.964	12	122.963	14	709.001	10		
Karlovac	1.374	14	11	11.331	12	10.126.201	11	644.284	14	40.105	40	604.179	11		
Dubrovnik	2.429	7	6	11.436	11	7.941.607	15	618.366	17	29.454	45	588.912	13		
Koprivnica	810	25	15	8.913	16	7.936.531	16	465.318	20	106.684	16	358.634	18		
<b>Slavonski Brod</b>	<b>1.339</b>	<b>15</b>	<b>12</b>	<b>12.922</b>	<b>9</b>	<b>7.792.176</b>	<b>19</b>	<b>374.746</b>	<b>23</b>	<b>196.961</b>	<b>9</b>	<b>177.785</b>	<b>31</b>		
Bjelovar	1.250	17	13	7.939	18	5.898.587	20	248.845	33	78.079	27	170.765	32		
Šibenik	1.447	13	10	7.506	19	5.529.309	21	258.301	30	94.959	18	163.342	34		
Sisak	1.004	19	14	7.160	20	5.086.114	25	148.387	49	6.183	152	142.204	40		
Požega	511	38	17	4.409	29	3.959.037	31	121.901	63	17.602	69	104.299	59		
Virovitica	490	40	18	3.662	32	2.515.525	44	134.866	55	41.841	38	93.025	69		
Krapina	374	53	20	3.371	38	2.286.910	49	207.551	36	120.763	15	86.788	74		
Pazin	397	47	19	2.229	56	1.774.485	61	50.183	125	10.229	108	39.954	123		
Gospić	265	71	21	1.414	90	1.242.973	85	2.629.888	2	3.327.943	2	-698.055	566		
<b>Ukupno</b>	<b>89.078</b>	-	-	<b>624.495</b>	-	<b>776.769.236</b>	-	<b>51.811.441</b>	-	<b>23.248.050</b>	-	<b>28.563.391</b>	-		
<b>RH</b>	<b>150.846</b>	-	-	<b>996.213</b>	-	<b>1.098.830.934</b>	-	<b>74.972.463</b>	-	<b>28.088.667</b>	-	<b>46.883.795</b>	-		
<b>Udjeli</b>	<b>59,1%</b>	-	-	<b>62,7%</b>	-	<b>70,7%</b>	-	<b>69,1%</b>	-	<b>82,8%</b>	-	<b>60,9%</b>	-		

Izvor: Fina, Registar godišnjih financijskih izvještaja

**Prilog 3. Rang lista županija prema neto dobiti poduzetnika u 2022. g. – broj poduzetnika, broj zaposlenih, ukupni prihodi i dobit i gubitak razdoblja**

Np	Naziv županije	Broj poduzetnika	Rang	Broj zaposlenih	Rang	Ukupni prihodi	Rang	Dobit razdoblja	Rang	Gubitak razdoblja	Rang	Dobit/gubitak razdoblja		Indeks 2021./2020.
												2020.	2021.	
21	Grad Zagreb	50.012	1	379.000	1	535.660.327	1	35.676.428	1	17.473.769	1	22.265.511	18.202.658	81,8
18	Istarska	12.402	3	54.637	5	45.908.792	6	4.599.281	4	887.231	5	1.842.515	3.712.050	201,5
1	Zagrebačka	10.356	5	69.929	3	86.040.716	2	4.917.203	3	1.342.699	3	4.002.515	3.574.504	89,3
8	Primorsko-goranska	12.256	4	67.278	4	57.534.286	4	4.042.913	5	978.438	4	2.191.376	3.064.475	139,8
14	Osječko-baranjska	6.421	6	44.788	6	39.817.648	7	2.694.822	6	290.876	9	1.832.993	2.403.946	131,1
13	Zadarska	5.991	7	27.598	9	22.415.330	10	2.675.259	7	613.458	6	974.062	2.061.801	211,7
5	Varaždinska	4.673	8	44.714	7	36.706.821	8	2.120.960	8	239.130	10	1.518.091	1.881.829	124,0
16	Vukovarsko-srijemska	2.471	15	20.435	12	50.491.495	5	1.593.178	10	232.406	11	1.096.743	1.360.772	124,1
19	Dubrovačko-neretvanska	4.577	9	21.544	11	14.655.887	14	1.656.689	9	315.752	8	1.389.413	1.340.937	96,5
20	Međimurska	3.748	10	29.553	8	22.460.546	9	1.425.580	11	128.329	18	948.016	1.297.251	136,8
2	Krapinsko-zagorska	2.745	12	21.719	10	18.286.506	11	1.387.824	12	125.015	19	953.530	1.262.809	132,4
4	Karlovačka	2.594	14	18.840	15	15.252.394	13	1.257.718	13	200.931	13	910.623	1.056.787	116,1
17	Špiljsko-dalmatinska	16.636	2	86.606	2	69.343.792	3	5.032.717	2	4.005.031	2	2.150.271	1.027.686	47,8
6	Koprivničko-križevačka	2.101	18	18.685	16	16.809.290	12	1.084.058	14	73.215	20	675.009	1.010.843	149,8
12	Brodsko-posavska	2.388	17	20.231	13	14.333.791	15	1.017.109	15	136.478	16	564.513	880.631	156,0
9	Ličko-senjska	1.065	21	5.378	21	4.731.724	21	780.163	17	54.549	21	137.546	725.614	527,5
3	Sisačko-moslavačka	2.679	13	18.903	14	14.213.557	16	806.906	16	209.787	12	506.285	597.119	117,9
7	Bjelovarsko-bilogorska	2.444	16	15.180	17	11.360.059	17	588.182	19	143.400	15	438.055	444.782	101,5
15	Šibensko-kninska	2.908	11	13.344	18	9.505.497	18	737.664	18	357.736	7	184.897	379.928	205,5
10	Virovitičko-podravska	1.310	19	9.375	19	7.077.216	19	476.346	20	131.707	17	353.509	344.639	97,5
11	Požeško-slavonska	1.069	20	8.476	20	6.225.260	20	401.463	21	148.731	14	280.515	252.732	90,1
	<b>Republika Hrvatska</b>	<b>50.012</b>	<b>-</b>	<b>379.000</b>	<b>-</b>	<b>535.660.327</b>	<b>-</b>	<b>35.676.428</b>	<b>-</b>	<b>17.473.769</b>	<b>-</b>	<b>45.215.988</b>	<b>46.883.795</b>	<b>103,7</b>

Izvor: Fina, Registar godišnjih financijskih izvještaja, tekuća godina 2022. i prethodna 2021. godina

1 Više u Analizi financijskih rezultata poslovanja poduzetnika po SVIM županijama u 2022. godini.

**Prilog 4. Osnovni financijski rezultati poslovanja poduzetnika Brodsko-posavske županije u 2022. godini – prema veličini poduzetnika**  
(Iznosi u tis. kn, plaće u kn, udjeli u ukupnom u %)

Opis	Mikro			Mali			Srednje veliki			Veliki			Ukupno sve veličine				
	2021.	2022.	Index	Udjel	2021.	2022.	Index	Udjel	2021.	2022.	Index	Udjel	2021.	2022.	Index		
Broj poduzetnika	2.038	-	85,3		313	-	13,1		32	-	1,3		5	-	0,2	2.388	
Broj dobitaša	1.303	1.499	115,0	82,3	291	289	99,3	15,9	28	31	110,7	1,7	3	100,0	0,2	1.625	
Broj gubitaša	470	539	114,7	95,2	18	24	133,3	4,2	4	1	25,0	0,2	2	100,0	0,4	494	
Broj zaposlenih	5.304	6.239	117,6	30,8	7.421	7.584	102,2	37,5	3.549	3.735	105,2	18,5	2.697	2.673	99,1	13,2	18.971
Ukupni prihodi	1.708.826	2.459.006	143,9	17,2	4.483.315	5.197.325	115,9	36,3	3.266.281	4.127.432	126,4	28,8	2.013.425	2.550.028	126,7	17,8	11.471.846
Ukupni rashodi	1.590.581	2.249.950	141,5	16,9	4.209.742	4.858.493	115,4	36,4	3.057.554	3.801.626	124,3	28,5	1.919.979	2.428.451	126,5	18,2	10.777.856
Dobit prije oporezivanja	162.873	285.539	175,3	25,2	323.146	374.809	116,0	33,1	225.552	327.319	145,1	28,9	190.559	146.069	76,7	12,9	902.131
Gubitak prije oporezivanja	44.628	76.483	171,4	55,2	49.574	35.977	72,6	26,	16.826	1.513	9,0	1,1	97.113	24.492	25,2	17,7	208.141
Porez na dobit	15.808	28.693	181,5	25,0	50.576	58.963	116,6	51,4	32.039	48.575	151,6	42,4	31.054	-21.589	-	-	129.476
Dobit razdoblja	147.138	256.922	174,6	25,3	272.571	315.116	115,6	31,0	193.513	278.744	144,0	27,4	159.505	166.327	104,3	16,4	772.727
Gubitak razdoblja	44.701	76.558	171,3	56,1	49.574	35.246	71,1	25,8	16.825	1.513	9,0	1,1	97.113	23.160	23,8	17,0	208.214
<b>Konsolidirani financijski rezultat (dobit (+) ili gubitak(-) razdoblja)</b>	<b>102.437</b>	<b>180.363</b>	<b>176,1</b>	<b>20,5</b>	<b>222.997</b>	<b>279.870</b>	<b>125,5</b>	<b>31,8</b>	<b>176.688</b>	<b>277.231</b>	<b>156,9</b>	<b>31,5</b>	<b>62.392</b>	<b>143.166</b>	<b>229,5</b>	<b>16,3</b>	<b>564.513</b>
Neto plaće i nadnice	266.411	341.478	128,2	22,4	497.005	552.052	111,1	36,3	303.495	353.846	116,6	23,3	259.959	274.526	105,6	18,0	1.326.870
Prosječna mjesečna neto plaća po zaposlenom	4.186	4.561	109,0	72,8	5.581	6.066	108,7	96,8	7.126	7.895	110,8	125,9	8.032	8.559	106,6	136,5	5.829
Izvoz	225.414	473.832	210,2	8,9	996.204	1.191.669	119,6	22,3	1.159.128	1.463.200	126,2	27,4	1.709.389	2.217.189	129,7	41,5	4.090.135
Uvoz	95.443	197.638	207,1	8,5	498.670	578.834	116,1	25,0	478.176	600.137	125,5	25,9	560.836	937.565	167,2	40,5	1.633.124
Trgovinski saldo	129.972	276.195	212,5	9,1	497.534	612.835	123,2	20,2	680.952	863.063	126,7	28,5	1.148.553	1.279.624	111,4	42,2	2.457.011
Bruto investicije samo u novu dugotrajnu imovinu	12.663	23.970	189,3	6,0	76.033	102.108	134,3	25,7	74.578	84.498	113,3	21,3	56.826	186.077	327,4	46,9	220.100
																	396.654
																	180,2

Izvor: Fina, Registar godišnjih financijskih izvještaja

**Prilog 5. Osnovni financijski rezultati poslovanja poduzetnika Brodsko-posavske županije u 2022. godini – prema oblicima vlasništva**

Opis	Državno			Privatno			Zadružno			Mješovito			Ukupno sva vlasništva						
	2021.	2022.	Index	Udjel	2021.	2022.	Index	Udjel	2021.	2022.	Index	Udjel	2021.	2022.	Index				
Broj poduzetnika		26	-	1,1		2.330	-	97,6		24	-	1,0		8	-	0,3		2.388	-
Broj dobitaša	17	20	117,6	1,1	1.588	1.781	112,2	97,7	16	16	100,0	0,9	4	5	125,0	0,3	1.625	1.822	112,1
Broj gubitaaša	7	6	85,7	1,1	476	549	115,3	97,0	7	8	114,3	1,4	4	3	75,0	0,5	494	566	114,6
Broj zaposlenih	907	911	100,4	4,5	17.171	18.525	107,9	91,6	141	134	95,0	0,7	752	661	87,9	3,3	18.971	20.231	106,6
Ukupni prihodi	369.624	381.983	103,3	2,7	10.593.060	13.084.893	123,5	91,3	181.192	226.931	125,2	1,6	327.971	639.984	195,1	4,5	11.471.846	14.333.791	124,9
Ukupni rashodi	384.413	378.566	98,5	2,8	9.780.734	12.093.681	123,6	90,7	179.747	225.045	125,2	1,7	432.964	641.227	148,1	4,8	10.777.856	13.338.519	123,8
Dobit prije oporezivanja	2.674	7.333	274,3	0,6	892.221	1.109.903	124,4	97,9	1.641	2.364	144,0	0,2	5.594	14.137	252,7	1,2	902.131	1.133.736	125,7
Gubitak prije oporezivanja	17.463	3.917	22,4	2,8	79.895	118.690	148,6	85,7	196	479	243,8	0,3	110.587	15.379	13,9	11,1	208.141	138.465	66,5
Porez na dobit	363	544	150,0	0,5	128.866	113.525	88,1	99,0	244	388	159,0	0,3	4	184	4677,5	0,2	129.476	114.641	88,5
Dobit razdoblja	2.311	6.789	293,8	0,7	763.428	994.391	130,3	97,8	1.398	1.976	141,4	0,2	5.590	13.952	249,6	1,4	772.727	1.017.109	131,6
Gubitak razdoblja	17.463	3.917	22,4	2,9	79.967	116.704	145,9	85,5	196	479	243,8	0,4	110.587	15.379	13,9	11,3	208.214	136.478	65,5
<b>Konsolidirani financijski rezultat (dobit (+) ili gubitak(-) razdoblja)</b>	<b>-15.152</b>	<b>2.873</b>		<b>- 0,3</b>	<b>683.460</b>	<b>877.887</b>	<b>128,4</b>	<b>99,7</b>	<b>1.201</b>	<b>1.498</b>	<b>124,7</b>	<b>0,2</b>	<b>-104.997</b>	<b>-1.427</b>	<b>1,4</b>	<b>-0,2</b>	<b>564.513</b>	<b>880.631</b>	<b>156,0</b>
Neto plaće i nadnice	64.081	69.206	108,0	4,5	1.202.671	1.395.234	116,0	91,7	6.398	7.435	116,2	0,5	53.720	50.027	93,1	3,3	1.326.870	1.521.902	114,7
Prosječna mjesečna neto plaća po zaposlenom	5.888	6.331	107,5	101,0	5.837	6.276	107,5	100,1	3.782	4.624	122,3	73,8	5.953	6.307	105,9	100,6	5.829	6.269	107,6
Izvoz	23.911	22.061	92,3	0,4	3.879.537	4.841.468	124,8	90,6	0	0	-	0,0	186.687	482.361	258,4	9,0	4.090.135	5.345.891	130,7
Uvoz	8.783	12.527	142,6	0,5	1.509.568	2.082.369	137,9	90,0	0	0	-	0,0	114.773	219.278	191,1	9,5	1.633.124	2.314.175	141,7
Trgovinski saldo	15.128	9.534	63,0	0,3	2.369.968	2.759.099	116,4	91,0	0	0	-	0,0	71.914	263.083	365,8	8,7	2.457.011	3.031.716	123,4
Bruto investicije samo u novu dugotrajnu imovinu	42.734	35.571	83,2	9,0	169.724	345.001	203,3	87,0	2.687	125	4,7	0,0	4.955	15.956	322,0	4,0	220.100	396.654	180,2

Izvor: Fina, Registar godišnjih financijskih izvještaja

**Prilog 6. Osnovni financijski rezultati poslovanja poduzetnika Brodsko-posavske županije u 2022. godini – prema područjima djelatnosti**

Sifra i opis djelatnosti	Broj poduzetnika		Ukupni prihodi		Ukupni rashodi		Dobit razdoblja		Gubitak razdoblja		Dobit (+) ili gubitak (-) razdoblja		Prosječ. broj zaposlenih na bazi sati rada		Prosječna mj. neto plaća po zaposlenom	
	Broj poduzetnika		Ukupni prihodi		Ukupni rashodi		Dobit razdoblja		Gubitak razdoblja		Dobit (+) ili gubitak (-) razdoblja		Prosječ. broj zaposlenih na bazi sati rada		Prosječna mj. neto plaća po zaposlenom	
	svih	dobitasa	gubitasa	2021.	2022.	2021.	2022.	2021.	2022.	2021.	2022.	2021.	2022.	2021.	2022.	
0 Subjeksi bez djelatnosti	8	8	0	6.370	7.748	3.079	3.783	2.965	3.557	0	0	2.965	3.557	0	1	2.667
A Poljoprivreda, šumarstvo i ribarstvo	443	371	72	9.094.717	11.023.222	8.313.412	10.142.341	703.045	754.686	13.389	11.979	689.656	742.707	5.605	5.565	5.974
B Rudarstvo i vađenje	3	3	0	28.796	21.817	17.872	18.177	9.082	3.001	151	0	8.931	3.001	8	9	6.432
C Prerađivačka industrija	746	550	196	8.115.162	9.661.528	7.824.717	8.915.591	338.792	704.009	101.304	55.268	237.488	648.740	11.094	11.405	5.119
D Opskrba električnom energijom, plinom, parom i klimatizacija	80	33	47	635.204	1.332.060	623.062	1.281.692	13.230	36.668	3.513	2.814	9.718	33.854	318	368	7.243
E Opskrba vodom; uklanjanje otpadnih voda, gospodarenje otpadom	52	44	8	921.654	1.094.203	852.516	1.009.205	65.869	80.620	3.957	2.279	61.912	78.341	2.163	2.234	5.719
F Građevinarstvo	844	591	253	3.408.936	3.697.863	2.882.508	3.430.082	508.013	275.565	21.641	44.208	486.372	231.357	5.695	6.011	5.326
G Trgovina na veliko i na malo; popravak motornih vozila i motocikala	1.243	869	374	6.362.614	7.383.913	6.280.335	6.984.674	290.806	360.537	266.816	34.239	23.990	326.298	4.980	5.198	5.214
H Prijevoz i skladištenje	359	220	139	1.339.869	1.588.509	1.272.997	1.530.479	70.028	68.266	9.792	22.290	60.237	45.976	2.384	2.398	5.097
I Djelatnosti pružanja smještaja te pripreme i usluživanja hrane	514	299	215	424.315	640.422	419.687	620.426	24.036	36.097	20.789	19.331	3.247	16.766	1.996	2.268	4.087
J Informacije i komunikacije	370	279	91	696.442	808.421	602.727	699.539	107.149	131.519	27.829	44.008	79.320	87.510	1.567	1.799	6.638
K Financijske djelatnosti i djelatnosti osiguranja	27	16	11	15.620	15.501	12.581	12.613	3.165	3.669	402	1.127	2.763	2.543	49	46	4.124
L Poslovanje nekretninama	118	72	46	113.963	116.106	98.042	116.586	18.372	12.273	5.358	14.064	13.014	-1.791	233	248	5.338
M Stručne, znanstvene i tehničke djelatnosti	931	712	219	1.092.741	1.222.908	954.753	1.080.787	129.401	142.677	10.483	20.845	118.919	121.832	2.785	2.897	6.696
N Administrativne i pomoćne uslužne djelatnosti	189	116	73	378.607	531.369	361.701	498.794	18.844	30.594	5.163	3.760	13.681	26.834	2.082	2.374	5.025
O Javna uprava i obrana; obvezno socijalno osiguranje	4	1	3	3.175	2.331	2.303	2.212	782	185	0	92	782	93	10	9	6.935
P Obrazovanje	76	57	19	46.881	59.316	46.271	54.252	2.223	5.597	1.837	1.094	387	4.503	310	315	4.224
Q Djelatnosti zdravstvene zaštite i socijalne skrbi	97	74	23	185.826	227.588	167.666	200.290	20.472	28.021	5.237	4.803	15.234	23.218	710	783	5.075
R Umjetnost, zabava i rekreacija	77	43	34	224.663	245.353	225.394	242.066	6.149	7.253	7.560	4.749	-1.411	2.504	258	247	5.358
S Ostale uslužne djelatnosti	240	135	105	119.730	137.469	112.471	129.761	8.514	10.029	2.723	3.927	5.790	6.101	613	613	4.139
<b>Ukupno sve djelatnosti</b>	<b>6.421</b>	<b>4.493</b>	<b>1.928</b>	<b>33.215.287</b>	<b>39.817.648</b>	<b>31.074.096</b>	<b>36.973.350</b>	<b>2.340.936</b>	<b>2.694.822</b>	<b>507.943</b>	<b>290.876</b>	<b>1.832.993</b>	<b>2.403.946</b>	<b>42.860</b>	<b>44.788</b>	<b>5.361</b>

Izvor: Fina, Registar godišnjih financijskih izvještaja

**Prilog 7. Popis velikih poduzetnika sa sjedištem u Brodsko-posavskoj županiji u 2022. godini**

R.br.	OIB	Naziv	Sjedište	Djelatnost	Broj zaposlenih	Prosječna mj. neto plaća	Ukupni prihodi	Dobit (+) ili gubitak (-) razdoblja	Izvoz
1.	60396692377	EMPWR d.o.o.	Nova Gradiška	10.86 - Proizvodnja homogeniziranih prehrambenih pripravaka i dječje hrane	275	6.763	839.326	140.420	821.103
2.	68807280553	ĐURO ĐAKOVIĆ SPECIJALNA VOZILA d.d.	Slavonski Brod	29.10 - Proizvodnja motornih vozila	535	6.281	548.171	5.682	480.471
3.	73880953014	ĐURO ĐAKOVIĆ TERMOENERGETSKA POSTROJENJA d.o.o.	Slavonski Brod	25.30 - Proizvodnja parnih kotlova, osim kotlova za centralno grijanje toplom vodom	717	8.629	506.537	-15.362	380.559
4.	59126265572	ĐURO ĐAKOVIĆ MONTAŽA d.o.o.	Slavonski Brod	25.11 - Proizvodnja metalnih konstrukcija i njihovih dijelova	795	11.317	394.412	20.225	291.424
5.	02852186530	SAINT JEAN INDUSTRIES d.o.o.	Slavonski Brod	24.53 - Lijevanje lakih metala	351	7.046	261.583	-7.799	243.632
<b>Ukupno veliki poduzetnici u BPŽ</b>					<b>2.673</b>	<b>8.559</b>	<b>2.550.028</b>	<b>143.166</b>	<b>2.217.189</b>
<b>Udio velikih poduzetnika u svim poduzetnicima BPŽ</b>					<b>13,1%</b>	<b>136,5%</b>	<b>17,8%</b>	<b>14,1%</b>	<b>41,5%</b>

Izvor: Fina, Registar godišnjih financijskih izvještaja

**Prilog 8. Podaci o izvozu i uvozu poduzetnika Brodsko-posavske županije u 2022. godini - po područjima djelatnosti**

PD	Djelatnost		Broj poduzetnika				Izvoz			Uvoz			Iznosi u tisućama kuna	
	Naziv	svih	uvoznika		Index	2021.	2022.	Index	2021.	2022.	Index	Trgovinski saldo		
			izvoznika	uvoznika								2021.	2022.	
0	Subjekti bez djelatnosti	1	0	0	0	0	0	0	0	0	0	0	0	
A	Pojoprivređa, šumarstvo i ribarstvo	144	14	17	162.214	223.827	138,0	101.119	148.899	147,3	61.095	74.928	122,6	
B	Rudarstvo i veđenje	7	0	0	0	0		0	0		0	0		
C	Prerađivačka industrija	447	162	111	3.348.976	4.223.436	126,1	1.229.421	1.734.717	141,1	2.119.555	2.488.719	117,4	
D	Opskrba električnom energijom, plinom, parom i klimatizacija	11	0	0	0	0		0	0		0	0		
E	Opskrba vodom; uklanjanje otpadnih voda, gospodarenje otpadom te djelatnosti sanacije okoliša	16	2	1	2.795	4.334	155,0	2.382	1.183	49,7	413	3.150	762,4	
F	Građevinarstvo	417	60	32	161.625	245.342	151,8	28.758	35.375	123,0	132.866	209.967	158,0	
G	Trgovina na veliko i na malo; popravak motornih vozila i motocikala	393	63	70	158.986	320.449	201,6	256.115	363.284	141,8	-97.129	-42.835	44,1	
H	Prijevoz i skladištenje	166	62	18	128.465	182.640	142,2	7.483	18.868	252,1	120.982	163.772	135,4	
I	Djelatnosti pružanja smještaja te pripreme i usluživanja hrane	122	2	4	698	592	84,9	313	97	31,1	385	495	128,7	
J	Informacije i komunikacije	87	32	17	92.594	107.697	116,3	969	1.619	167,2	91.625	106.077	115,8	
K	Financijske djelatnosti i djelatnosti osiguranja	8	0	0	0	0		0	0		0	0		
L	Poslovanje nekretninama	36	0	0	609	0	0,0	212	0	0,0	397	0	0,0	
M	Stručne, znanstvene i tehničke djelatnosti	290	35	19	18.590	26.137	140,6	6.069	7.971	131,3	12.521	18.166	145,1	
N	Administrativne i pomoćne uslužne djelatnosti	60	7	3	13.140	11.135	84,7	56	535	951,7	13.084	10.601	81,0	
O	Javna uprava i obrana; obvezno socijalno osiguranje	2	0	0	0	0		0	0		0	0		
P	Obrazovanje	31	1	2	1.381	120	8,7	0	9		1.381	111	8,1	
Q	Djelatnosti zdravstvene zaštite i socijalne skrbi	49	1	2	1	2	375,5	3	89	>>100	-2	-87	>>100	
R	Umjetnost, zabava i rekreacija	24	1	3	64	173	271,8	195	1.084	556,6	-131	-911	694,9	
S	Ostale uslužne djelatnosti	77	1	4	0	7		29	445	>>100	-29	-438	>>100	
	<b>Ukupno sve djelatnosti</b>	<b>2.388</b>	<b>443</b>	<b>303</b>	<b>4.090.135</b>	<b>5.345.891</b>	<b>130,7</b>	<b>1.633.124</b>	<b>2.314.175</b>	<b>141,7</b>	<b>2.457.011</b>	<b>3.031.716</b>	<b>123,4</b>	

Izvor: Fina, Registar godišnjih financijskih izvještaja

**Izdavač:**

Financijska agencija

10 000 Zagreb, Ulica grada Vukovara 70

telefon: (01) 612 8016

telefaks: (01) 612 8089

Internet adresa: <http://www.fina.hr>

adresa elektroničke pošte: [info@fina.hr](mailto:info@fina.hr)

**Glavna urednica:**

Branka Viduka

**Autorice:**

Mirela Jurač

Mihaela Radoš

**Oblikovanje i prijelom:**

Nataša Marić

**Tisak:**

Financijska agencija

**Narudžbe:**

Financijska agencija

Sektor javnih servisa

Centar za registre

10 000 Zagreb, Grahorova 20

telefaks: (01) 6128 383 i 6128 381

telefon (01) 6128 370

adresa elektroničke pošte: [analize@fina.hr](mailto:analize@fina.hr)

**Informacije:**

besplatni telefon: 0800 00 80

adresa elektroničke pošte: [info@fina.hr](mailto:info@fina.hr)

Zabranjeno umnožavanje!