

Primljeno:	01. 09. 2022.			
Klasifikacijska oznaka	024-01/22-01/199		Ustroj. jed.	04
Uredžbeni broj	22-01		Pril.	Vrij.

## ANALIZA FINANIJSKIH REZULTATA POSLOVANJA PODUZETNIKA BRODSKO-POSAVSKE ŽUPANIJE U 2021. GODINI

(prema obrađenim podacima godišnjih financijskih izvještaja  
zaprimljenih u Registar godišnjih financijskih izvještaja)

## SADRŽAJ

Uvod .....	3
<b>1. USPOREDBA FINANCIJSKIH REZULTATA PODUZETNIKA BRODSKO-POSAVSKE ŽUPANIJE S REZULTATIMA PODUZETNIKA U DRUGIM ŽUPANIJAMA I RH.....</b>	<b>4</b>
1.1. Usporedba rezultata poslovanja poduzetnika poslovanja poduzetnika RH i Brodsko-posavske županije.....	4
1.2. Usporedba rezultata poslovanja poduzetnika Brodsko-posavske županije s rezultatima drugih županija.....	5
1.3. Usporedba poslovanja poduzetnika Slavonskog Broda, s rezultatima poslovanja poduzetnika u drugim gradovima – županijskim središtima.....	6
<b>2. OSNOVNI FINANCIJSKI REZULTATI POSLOVANJA PODUZETNIKA BRODSKO-POSAVSKE ŽUPANIJE .....</b>	<b>6</b>
2.1. Financijski rezultati poslovanja poduzetnika Brodsko-posavske županije .....	7
2.2. Ukupni prihodi i ukupni rashodi poduzetnika Brodsko-posavske županiji.....	8
2.3. Analiza troškova za plaće poduzetnika Brodsko-posavske županije.....	10
2.4. Dobit i gubitak poduzetnika Brodsko-posavske županije.....	13
2.5. Financijski rezultati poduzetnika Brodsko-posavske županije prema veličini i prema vlasništvu.....	14
2.6. Financijski rezultati poduzetnika Brodsko-posavske županije po područjima djelatnosti.....	15
<b>3. FINANCIJSKO STANJE PODUZETNIKA BRODSKO-POSAVSKE ŽUPANIJE .....</b>	<b>17</b>
3.1. Pokazatelji uspješnosti poslovanja poduzetnika Brodsko-posavske županije .....	18
<b>4. ANALIZA REZULTATA POSLOVANJA PODUZETNIKA BRODSKO-POSAVSKE ŽUPANIJE PO GRADOVIMA I OPĆINAMA .....</b>	<b>20</b>
Zaključak .....	22
<b>PRILOZI .....</b>	<b>23</b>
Prilog 1. Zbrojni podaci za 2.228 poduzetnika Brodsko-posavske županije iz GFI-a za 2021. godinu .....	23
Prilog 2. Rang poduzetnika u županijskim sjedištima prema ukupnim prihodima - broj poduzetnika i zaposlenih, ukupni prihodi, dobit i gubitak razdoblja te neto/dobit gubitak u 2021. godini .....	28
Prilog 3. Rang lista županija prema neto dobiti poduzetnika u 2021. g. – broj poduzetnika, broj zaposlenih, ukupni prihodi i dobit i gubitak razdoblja .....	29
Prilog 4. Osnovni financijski rezultati poslovanja poduzetnika Brodsko-posavske županije u 2021. godini – prema veličini poduzetnika.....	30
Prilog 5. Osnovni financijski rezultati poslovanja poduzetnika Brodsko-posavske županije u 2021. godini – prema oblicima vlasništva.....	31
Prilog 6. Osnovni financijski rezultati poslovanja poduzetnika Brodsko-posavske županije u 2021. godini – prema područjima djelatnosti .....	32
Prilog 7. Popis velikih poduzetnika sa sjedištem u Brodsko-posavskoj županiji u 2021. godini .....	33
Prilog 8. Podaci o izvozu i uvozu poduzetnika Brodsko-posavske županije u 2021. godini - po područjima djelatnosti .....	34
Prilog 9. Popis proizvoda i usluga FINE – informacije i podaci .....	35
Popis Fininih poslovnih jedinica i brojevi telefaksa za slanje zahtjeva za informacijama .....	38
<b>NARUDŽBENICA za analize, informacije i/ili podatke .....</b>	<b>39</b>
<b>NARUDŽBENICA za info.BIZ servis .....</b>	<b>40</b>

## Uvod

U Hrvatskoj su na temelju Zakona o računovodstvu (NN 78/15, 134/15, 120/16, 116/18, 42/20 i 47/20) i Pravilnika o strukturi i sadržaju godišnjih financijskih izvještaja (NN 95/16), obveznici poreza na dobit dužni predavati svoje godišnje financijske izvještaje Financijskoj agenciji za statističke i druge potrebe te za javnu objavu. Financijski izvještaji postaju dio Registra godišnjih financijskih izvještaja i pojedinačno su dostupni svim korisnicima na Internetu bez naknade na adresi [www.fina.hr](http://www.fina.hr), odnosno korištenjem aplikacije RGFI-javna objava.

Registar godišnjih financijskih izvještaja osnovan je, po uzoru na zemlje Europske unije, kao središnji izvor informacija o uspješnosti poslovanja te o financijskom položaju pravnih i fizičkih osoba – obveznika poreza na dobit. S obzirom na važnost podataka koje sadrži, Registar je riznica informacija o poslovnim subjektima Republike Hrvatske, a njegovim osnivanjem učinjen je još jedan korak dalje u procesu usklađivanja hrvatskoga poslovnog i pravnog okruženja s onim Europske unije.

U Registru je za 2021. godinu, prikupljeno i obrađeno 144.259 godišnjih financijskih izvještaja za statističke i druge potrebe, obveznika poreza na dobit, bez financijskih institucija, temeljem kojih je izrađena ova analiza.

Sve navedene podatke Fina agregira prema različitim kriterijima, prema Nacionalnoj klasifikaciji djelatnosti (2007) u kojoj su poduzetnici registrirani, prema veličini poduzetnika temeljem kriterija veličine iz Zakona o računovodstvu, prema tipu vlasništva te prema teritoriju - sjedištu poduzetnika, odnosno gradu/općini u kojem/kojoj je uprava/sjedište poduzetnika.

Brodsko-posavska županija smještena je u južnom dijelu slavonske nizine, na prostoru između planina Psunja, Požeškog i Diljskog gorja sa sjevera i rijeke Save s juga, koja je dio državne granice prema Bosni i Hercegovini u dužini od 163 km. Obuhvaća prostor od 2.034 km<sup>2</sup> što čini 3,61 % ukupnog teritorija Republike Hrvatske (56.542 km<sup>2</sup>) i po veličini je na 14. mjestu među hrvatskim županijama. Jedna je od najužih (7 km) i najdužih županija (117 km zračne dužine), na istoku graniči s Vukovarsko-srijemskom, na sjeveroistoku s Osječko-baranjskom, na sjeveru s Požeško-slavonskom i na zapadu sa Sisačko-moslavačkom županijom.

Brodsko-posavska županija može se podijeliti u tri reljefne cjeline: brdsku, ravničarsku i nizinsku. Brdsko područje čini blago uzdignuto gorje, najvećim dijelom pokriveno šumom s najvišom nadmorskom visinom od 984 m (Psunj). Ravničarsko područje zauzima najveći dio Županije, a čini ga rubni pojas plodne slavonske ravnice. Nizinsko područje uz Savu isprepletено je potocima, kanalskom mrežom i močvarama.

Analiza osigurava informacije o prihodima, rashodima, dobiti, gubicima, imovini i izvoru imovine poduzetnika obveznika poreza na dobit bez banaka, osiguravajućih društava i ostalih financijskih institucija, čije je sjedište u Brodsko-posavskoj županiji, uz napomenu da su svi pokazatelji izvedeni prema sjedištu društava iako ona posluju na širem području te prema pretežitoj djelatnosti jer neki od njih obavljaju i druge djelatnosti za koje su registrirani.

U ovoj se analizi daje detaljan uvid o poslovanju poduzetnika obveznika poreza na dobit s područja Brodsko-posavske županije u 2021. godini prvenstveno prema djelatnostima, veličini te vlasništvu.

## 1. USPOREDBA FINANCIJSKIH REZULTATA PODUZETNIKA BRODSKO-POSAVSKE ŽUPANIJE S REZULTATIMA PODUZETNIKA U DRUGIM ŽUPANIJAMA I RH

Poduzetnici Republike Hrvatske, obveznici poreza na dobit (bez banaka, osiguravajućih društava i drugih financijskih institucija), njih 144.259, u 2021. godini imali su 964.742 zaposlenih (prema satima rada) što je 32.167 zaposlenih (3,4%) više u odnosu na broj zaposlenih kod istog skupa poduzetnika u 2020. godini.

U Brodsko-posavskoj županiji u 2021. godini, prema broju obrađenih godišnjih financijskih izvještaja, poslovalo je 2.228 poduzetnika kod kojih je bilo zaposleno 19.409 radnika, što je u odnosu na prethodnu godinu povećanje broja zaposlenih za 4,5%.

### 1.1. Usporedba rezultata poslovanja poduzetnika poslovanja poduzetnika RH i Brodsko-posavske županije

U Republici Hrvatskoj u 2021. godini poduzetnici su ostvarili ukupne prihode od 885,7 milijardi kuna, ukupne rashode od 831,9 milijardi kuna te 44,8 milijardi kuna neto dobiti. Dobit razdoblja, u iznosu od 61,9 milijardi kuna, u 2021. godini ostvarilo je 94.288 (65,4%) poduzetnika, dok je gubitak razdoblja ukupne vrijednosti 17,1 milijardu kuna, iskazalo 49.971 (34,6%) poduzetnika.

Od 885,7 milijardi kuna ukupnoga prihoda poduzetnika, 189,1 milijarda ostvarena je prodajom robe na inozemnom tržištu, što je 35,8% više nego 2020. godine. Na stranim tržištima svoje proizvode i usluge plasiralo je 22.462 poduzetnika (15,6%), kupljeno je robe u vrijednosti od 159,7 milijardi kuna te je trgovinski suficit iznosio 29,4 milijarde kuna.

Tablica 1. Osnovni financijski rezultati poslovanja poduzetnika RH i Brodsko-posavske županije u 2021. g.

(iznosi u tisućama kuna, plaće u kunama)

Opis	RH			Brodsko-posavska županija			Udio BPŽ u RH (%)
	2020.	2021.	Indeks	2020.	2021.	Indeks	
Broj poduzetnika		144.259	-		2.228	-	1,5
Broj dobitaša	80.269	94.288	117,5	1.489	1.674	112,4	1,8
Broj gubitaša	51.765	49.971	96,5	494	554	112,1	1,1
Broj zaposlenih	932.575	964.742	103,4	18.575	19.409	104,5	2,0
Ukupni prihodi	732.977.224	885.743.632	120,8	10.266.625	12.009.901	117,0	1,4
Ukupni rashodi	705.755.333	831.907.290	117,9	9.786.884	11.287.284	115,3	1,4
Dobit prije oporezivanja	51.978.459	71.045.927	136,7	751.153	935.989	124,6	1,3
Gubitak prije oporezivanja	24.756.568	17.209.585	69,5	271.412	213.372	78,6	1,2
Porez na dobit	5.835.087	9.001.020	154,3	102.744	134.042	130,5	1,5
Dobit razdoblja	45.446.968	61.917.668	136,2	649.963	802.037	123,4	1,3
Gubitak razdoblja	24.060.163	17.082.346	71,0	272.966	213.462	78,2	1,2
<b>Konsolidirani financijski rezultat (dobit (+) ili gubitak (-) razdoblja)</b>	<b>21.386.805</b>	<b>44.835.322</b>	<b>209,6</b>	<b>376.997</b>	<b>588.575</b>	<b>156,1</b>	<b>1,3</b>
Broj izvoznika	20.114	22.462	111,7	351	393	112,0	1,7
Broj uvoznika	19.895	22.425	112,7	257	287	111,7	1,3
Izvoz	139.201.856	189.094.684	135,8	3.097.544	4.340.769	140,1	2,3
Uvoz	125.642.862	159.700.480	127,1	1.463.097	1.643.512	112,3	1,0
Trgovinski saldo	13.558.994	29.394.204	216,8	1.634.446	2.697.257	165,0	9,2
Broj investitora	12.608	13.767	109,2	173	202	116,8	1,5
Bruto investicije samo u novu dugotrajnu imovinu	25.112.050	29.901.022	119,1	198.096	220.112	111,1	0,7
<b>Prosj. mj. neto plaća po zaposlenom</b>	<b>5.985</b>	<b>6.350</b>	<b>106,1</b>	<b>5.308</b>	<b>5.669</b>	<b>106,8</b>	<b>89,3</b>

Izvor: Fina, Registar godišnjih financijskih izvještaja

U odnosu na 2020. godinu, poduzetnici Brodsko-posavske županije, njih 2.228, povećali su broj zaposlenih za 4,5%, ukupne prihode za 17,0%, ukupne rashode za 15,3%, dobit razdoblja za 23,4% te je smanjen gubitak razdoblja za 21,8%. Konsolidirani financijski rezultat – neto dobit povećana je za 56,1% u odnosu na 2020. godinu.

Bruto investicije samo u novu dugotrajnu imovinu u 2021. godini imalo je 202 poduzetnika (9,1%) u iznosu 220,1 milijuna kuna što je povećanje od 11,1% u odnosu na prethodnu 2020. godinu.

Prosječna mjesečna neto plaća obračunana zaposlenima kod poduzetnika sa sjedištem u Brodsko-posavskoj županiji u 2021. godini iznosila je 5.669 kuna, što je 6,8% više u odnosu na 2020. godinu.

## 1.2. Usporedba rezultata poslovanja poduzetnika Brodsko-posavske županije s rezultatima drugih županija

Jedna od osnovnih karakteristika gospodarstva Hrvatske je velika razlika u razvijenosti pojedinih regija – županija i još veća razlika u razvijenosti pojedinih gradova i općina, a podaci koji to potkrepljuju na razini županija RH, prezentirani su u tablici 2.

Tablica 2. Rang lista županija prema ukupnim prihodima poduzetnika u 2021. godini i prema drugim kriterijima

Naziv županije	Rang po ukupnim prihodima	Rang po neto dobiti/gubitku	Rang po broju poduzetnika	Rang po broju zap.	Rang po produkt. rada – uk. prihod po zaposlenom	Rang po produkt. rada – neto dobit po zaposlenom	Rang po ekonomičnosti poslovanja
Grad Zagreb	1	1	1	1	2	1	5
Zagrebačka	2	2	5	3	3	7	18
Splitsko-dalmatinska	3	3	2	2	10	15	16
Primorsko-goranska	4	4	4	4	6	10	15
Istarska	5	6	3	5	7	9	8
Vukovarsko-srijemska	6	8	15	11	1	2	21
Osječko-baranjska	7	5	6	7	4	5	6
Varaždinska	8	7	8	6	9	11	12
Međimurska	9	10	10	8	15	12	9
Zadarska	10	9	7	9	13	6	2
Krapinsko-zagorska	11	11	12	10	8	4	3
Koprivničko-križevačka	12	13	18	16	5	8	14
Sisačko-moslavačka	13	16	13	13	11	20	19
Karlovačka	14	12	14	15	12	3	1
<b>Brodsko-posavska</b>	<b>15</b>	<b>14</b>	<b>17</b>	<b>14</b>	<b>17</b>	<b>16</b>	<b>10</b>
Dubrovačko-neretvanska	16	15	9	12	21	19	11
Bjelovarsko-bilogorska	17	17	16	17	16	18	17
Šibensko-kninska	18	20	11	18	14	21	20
Virovitičko-podravska	19	18	19	19	20	13	4
Požeško-slavonska	20	19	20	20	19	14	7
Ličko-senjska	21	21	21	21	18	17	13

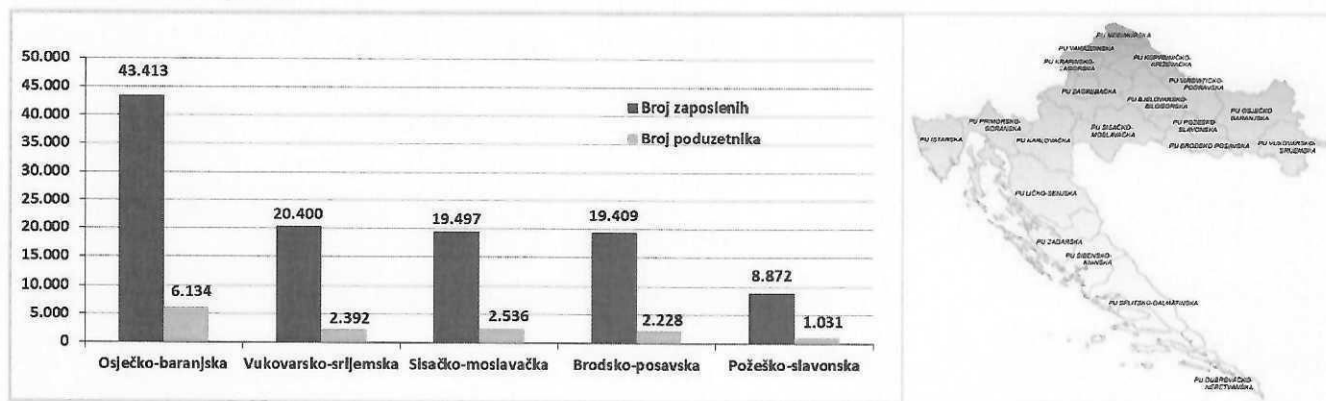
Izvor: Fina, Registar godišnjih financijskih izvještaja

Od ukupnoga broja poduzetnika na području Brodsko-posavske županije njih 75,1% je u 2021. godini poslovalo s dobiti, dok je 24,9% poduzetnika zabilježilo gubitak u poslovanju.

U 2021. godini u Brodsko-posavskoj županiji je prema broju obrađenih godišnjih financijskih izvještaja poslovalo 2.228 poduzetnika, pravnih i fizičkih osoba, obveznika poreza na dobit. Navedeni poduzetnici ostvarili su ukupne prihode u iznosu od gotovo 12,0 milijardi kuna što ih je svrstalo na 15. mjesto među 556 gradova i općina u RH. Poduzetnici Brodsko-posavske županije ostvarili su konsolidirani rezultat – neto dobit od 588,6 milijuna kuna.

Dominantna je uloga poduzetnika županije Grad Zagreb u odnosu na poduzetnike drugih županija koji su prvorangirani po većini kriterija navedenih u tablici 2, osim prema pokazatelju produktivnosti (2.mjesto), i ekonomičnosti poslovanja (5. mjesto). Prema pokazatelju produktivnost na prvom mjestu se nalazi Vukovarsko-srijemska županija, a prema ekonomičnosti poslovanja najbolji su poduzetnici Karlovačke županije.

**Grafikon 1. Usporedba broja poduzetnika i zaposlenih u Brodsko-posavskoj županiji i njoj susjednim županijama u 2021. godini**



Izvor: Fina, Registar godišnjih financijskih izvještaja

Brodsko-posavska županija u odnosu na druge županije je na 17. mjestu prema broju poduzetnika i produktivnosti (ukupni prihodi po zaposlenom), na 14. mjestu prema ostvarenoj neto dobiti razdoblja i broju zaposlenih, na 15. prema ukupnim prihodima, na 16. mjestu po produktivnosti (neto dobit po zaposlenom) te na 10. mjestu prema ekonomičnosti poslovanja.

### 1.3. Usporedba poslovanja poduzetnika Slavonskog Broda, s rezultatima poslovanja poduzetnika u drugim gradovima – županijskim središtima

Od ukupno 885,7 milijardi kuna prihoda ostvarenih u RH u 2021. godini, 626,1 milijarda kuna ukupnih prihoda ili 70,7% ostvarili su poduzetnici koji su registrirani u jednom od gradova – sjedišta županija. Gradovi, sjedišta županija, po ukupnom prihodu poduzetnika u 2021. godini među prvih su 100 gradova/općina RH s tim da je većina rangirana među prvih 20 gradova/općina prema ostvarenom prihodu poduzetnika, osim poduzetnika gradova: Šibenik (rang 21), Sisak (rang 25), Požega (rang 31), Virovitica (rang 44), Krapina (rang 49), Pazin (rang 61) i Gospić (rang 85).

Udio poduzetnika koji su registrirani u gradovima, sjedištima županija, u broju poduzetnika na razini RH je 59,0%, u broju zaposlenih 63,0%, a najveći je u neto dobiti, 73,5%. Broj poduzetnika i broj zaposlenih kod poduzetnika promatrano po gradovima – sjedištima županija, očekivano je najveći u Gradu Zagrebu koji je ujedno i županija. Iza poduzetnika Grada Zagreba po brojnosti poduzetnika, zaposlenih, ukupnom prihodu, dobiti razdoblja i gubitku razdoblja slijedi Split, sjedište Splitsko-dalmatinske županije.

Slavonski Brod, kao županijsko središte Brodsko-posavske županije, nalazi se na razini RH na devetom mjestu po broju zaposlenih (12.227 radnika), na 15. mjestu po broju poduzetnika (1.230), a na 16. mjestu po ostvarenim ukupnim prihodima (6,4 milijarde kuna) i na 25. mjestu po dobiti razdoblja (179,0 milijuna kuna).

Prema prosječnom broju zaposlenih po poduzetniku, na prvom je mjestu, s 11 zaposlenih, Koprivnica, sjedište Koprivničko-križevačke županije, Požega (10) te Slavonski Brod (10) i Krapina (10). Sva ostala županijska središta u prosjeku imaju manje od 10 zaposlenih po poduzetniku s time da Zagreb ima prosjek od osam zaposlenih po poduzetniku, dok je najmanji prosjek u gradu – županijskom središtu Dubrovniku sa četiri zaposlena.

Među prvih deset gradova po ukupnome prihodu poduzetnika u 2021. godini zabilježeni su i poduzetnici u gradovima koji nisu sjedišta županija, grad Velika Gorica (15,5 milijardi kuna) i grad Sveta Nedelja (13,4 milijarde kuna). Po visini ukupnoga prihoda još se izdvajaju i poduzetnici grada Samobora sa 7,5 milijardi kuna (rang 13) i općine Stupnik sa 6,9 milijardi kuna (rang 14).

## 2. OSNOVNI FINACIJSKI REZULTATI POSLOVANJA PODUZETNIKA BRODSKO-POSAVSKE ŽUPANIJE

U Brodsko-posavskoj županiji u 2021. godini poslovalo je ukupno 2.228 poduzetnika, koji su imali 19.409 zaposlenih. Udjel Brodsko-posavske županije u ukupnom broju poduzetnika u RH je 1,5%, dok je udjel broja zaposlenih 2,0%.

U ukupnim prihodima poduzetnika Hrvatske udjel poduzetnika Brodsko-posavske županije je 1,4%, u dobiti razdoblja 1,3%, a u gubitku razdoblja 1,2%. Ukupno ostvareni financijski rezultat (neto dobit) poduzetnika Brodsko-posavske županije u 2021. godini je iznosio 588,6 milijuna kuna u odnosu na neto dobit svih poduzetnika Hrvatske koja je iznosila gotovo 45 milijardi kuna.

## 2.1. Financijski rezultati poslovanja poduzetnika Brodsko-posavske županije

Godišnje financijske izvještaje za 2021. godinu s područja Brodsko-posavske županije u Registar predalo je ukupno 2.228 poduzetnika, obveznik poreza na dobit, od kojih je 1.894 mikro, 302 mala, 27 srednjih i 5 velikih poduzetnika. Od ukupnog broja poduzetnika s područja županije, njih 1.674 ili 75,1% poslovalo je s dobiti razdoblja, a 554 ili 24,9% iskazalo je gubitak razdoblja.

Poduzetnici Brodsko-posavske županije u 2021. godini imali su 19.409 zaposlenih, koji su ostvarili ukupne prihode u iznosu od 12,0 milijardi kuna, ukupne rashode od 11,3 milijarde kuna, dobit razdoblja u iznosu od 802,0 milijuna kuna, gubitak razdoblja od 213,5 milijuna kuna te neto dobit od 588,6 milijuna kuna.

Prosječna mjesečna neto plaća iznosila je 5.669 kuna što je 6,8% više od razine prosječne plaće u 2020. godini. Bruto investicije u novu dugotrajnu imovinu u 2021. godini povećane su u odnosu na 2020. godinu za 11,1%. Uvoz je veći za 12,3%, a izvoz za 40,1% te je ostvaren trgovinski suficit u iznosu od 2,7 milijardi kuna.

U odnosu na 2020. godinu, broj zaposlenih povećan je za 4,5%, ukupni prihodi za 17,0%, ukupni rashodi za 15,3%, dobit razdoblja za 23,4%, dok je gubitak razdoblja smanjen za 21,8%, te je ostvarena neto dobit koja je za 56,1% povećana u odnosu na prethodnu godinu.

Tablica 3. Osnovni financijski rezultati poduzetnika sa sjedištem u Brodsko-posavskoj županiji u 2021. godini

(iznosi u tisućama kuna, indeksi 2020=100,0)

Opis	Brodsko-posavska županija			Udio BPŽ u RH (%)
	2020.	2021.	Indeks	
Broj poduzetnika		2.228	-	1,5
Broj dobitaša	1.489	1.674	112,4	1,8
Broj gubitaša	494	554	112,1	1,1
Broj zaposlenih	18.575	19.409	104,5	2,0
Ukupni prihodi	10.266.625	12.009.901	117,0	1,4
Ukupni rashodi	9.786.884	11.287.284	115,3	1,4
Dobit prije oporezivanja	751.153	935.989	124,6	1,3
Gubitak prije oporezivanja	271.412	213.372	78,6	1,2
Porez na dobit	102.744	134.042	130,5	1,5
Dobit razdoblja	649.963	802.037	123,4	1,3
Gubitak razdoblja	272.966	213.462	78,2	1,2
<b>Konsolidirani financ. rezultat (dobit (+) ili gubitak (-) razdoblja)</b>	<b>376.997</b>	<b>588.575</b>	<b>156,1</b>	<b>1,3</b>
Izvoz	3.097.544	4.340.769	140,1	2,3
Uvoz	1.463.097	1.643.512	112,3	1,0
Trgovinski saldo	1.634.446	2.697.257	165,0	9,2
Bruto investicije samo u novu dugotrajnu imovinu	198.096	220.112	111,1	0,7
<b>Prosječna mjesečna neto plaća zaposlenih (u kunama)</b>	<b>5.308</b>	<b>5.669</b>	<b>106,8</b>	<b>89,3</b>

Izvor: Fina, Registar godišnjih financijskih izvještaja

Poduzetnici na razini Republike Hrvatske u odnosu na prethodnu godinu povećali su broj zaposlenih za 3,4%, ukupne prihode za 20,8%, ukupne rashode za 17,9%, dobit razdoblja za 36,2% i smanjili gubitak razdoblja za 29,0% te je ostvaren pozitivan konsolidirani financijski rezultat – neto dobiti u iznosu od gotovo 45 milijardi kuna (tablica 1).

Prvih 10 poduzetnika među poduzetnicima sa sjedištem u Brodsko-posavskoj županiji koji su rangirani po broju zaposlenih u 2021. godini imalo je 4.140 zaposlenih i njihov udio u broju zaposlenih kod svih poduzetnika Brodsko-posavske županije je 21,3%.

**Tablica 4. Rang lista prvih deset poduzetnika po broju zaposlenih Brodsko-posavske županije u 2021. god.**

R.br.	OIB	Naziv	Sjedište	Broj zaposlenih
1.	59126265572	ĐURO ĐAKOVIĆ MONTAŽA d.o.o.	Slavonski Brod	870
2.	73880953014	ĐURO ĐAKOVIĆ TERMOENERGETSKA POSTROJENJA d.o.o.	Slavonski Brod	688
3.	68807280553	ĐURO ĐAKOVIĆ SPECIJALNA VOZILA d.d.	Slavonski Brod	517
4.	02852188530	SAINT JEAN INDUSTRIES d.o.o.	Slavonski Brod	428
5.	25301779247	SLAVONIJA DRVNA INDUSTRIJA, TRGOVINA, IZVOZ-UVOZ d.o.o.	Slavonski Brod	423
6.	89230529680	VINDON d.o.o.	Slavonski Brod	342
7.	79697464218	HIDROMONT INDUSTRIJSKA MONTAŽA d.o.o.	Slavonski Brod	253
8.	08831453892	DECOSPAN MATO FURNIR d.o.o.	Oprisavci	235
9.	60396692377	EMPWR d.o.o.	Nova Gradiška	194
10.	61888142985	TD KOMUNALAC d.o.o.	Slavonski Brod	190
Ukupno TOP 10 poduzetnika po broju zaposlenih				4.140
Udio TOP 10 poduzetnika po broju zaposlenih u broju zaposlenih županije				21,3%

Izvor: Fina, Registar godišnjih financijskih izvještaja

## 2.2. Ukupni prihodi i ukupni rashodi poduzetnika Brodsko-posavske županiji

Poduzetnici Brodsko-posavske županije u 2021. godini ostvarili su ukupan prihod u iznosu od 12,0 milijardi kuna. U odnosu na 2020. godinu isti je povećan za više od 1,7 milijardi kuna ili 17,0%. Poslovni prihodi čine 99,0% ukupnih prihoda i povećani su za 17,6%.

**Tablica 5. Struktura ukupnih prihoda, ukupnih rashoda te ekonomičnost poslovanja poduzetnika Brodsko-posavske županije u 2020. i 2021. godini** (iznosi u tis. kn, indeksi 2020=100,0, prihodi na 100 kn rashoda)

Opis	Iznos		Udio u ukupnim prihodima u %		Indeks 2021./2020.
	2020.	2021.	2020.	2021.	
Poslovni prihodi	10.118.907	11.895.608	98,6	99,0	117,6
Financijski prihodi	147.718	114.292	1,4	1,0	77,4
Udio u dobiti od društava povezanih sudjelujućim interesom	0	0	0,0	0,0	-
Udio u dobiti od zajedničkih pothvata	0	0	0,0	0,0	-
<b>Ukupni prihodi</b>	<b>10.266.625</b>	<b>12.009.901</b>	<b>100,0</b>	<b>100,0</b>	<b>117,0</b>
Opis	Iznos		Udio u ukupnim rashodima u %		Indeks 2021./2020.
	2020.	2021.	2020.	2021.	
Poslovni rashodi	9.587.019	11.145.067	98,0	98,7	116,3
Financijski rashodi	199.865	142.133	2,0	1,3	71,1
Udio u gubitku od društava povezanih sudjelujućim interesom	0	4	0,0	0,0	0,0
Udio u gubitku od zajedničkih pothvata	0	80	0,0	0,0	2,0
<b>Ukupni rashodi</b>	<b>9.786.884</b>	<b>11.287.284</b>	<b>100,0</b>	<b>100,0</b>	<b>115,3</b>
Opis			2020.	2021.	
Poslovni prihodi prema poslovnim rashodima			105,5	106,7	
Financijski prihodi prema financijskim rashodima			73,9	80,4	
<b>Ukupni prihodi prema ukupnim rashodima</b>			<b>104,9</b>	<b>106,4</b>	

U strukturi ukupnih prihoda, dominantni su poslovni prihodi s 99,0% iza kojih slijede financijski prihodi sa 1,0%. Udio poslovnih i financijskih prihoda u 2020. i 2021. godini ostao je približno isti. Najznačajniju stavku poslovnih

prihoda čine prihodi od prodaje (izvan grupe) s 84,1%, koji su u odnosu na prethodnu poslovnu godinu povećani za 17,6%.

Ukupni rashodi poduzetnika Brodsko-posavske županije u 2021. godini iznosili su 11,3 milijardi kuna, što je za 1,5 milijuna kuna više nego 2020. godine. U strukturi ukupnih rashoda, poslovni rashodi sudjeluju sa 98,7%, financijski sa 1,3%, a ostale stavke nemaju značajan udio u ukupnim rashodima. U 2021. godini poslovni rashodi porasli su za 16,3%, a financijski rashodi smanjeni za 28,9%. Najveći udio poslovnih rashoda odnosi se na materijalne troškove, od čega najviše na troškove sirovina i materijala i troškove prodane robe.

Analiza ukupnih prihoda i rashoda pokazala je da su u promatranom razdoblju poduzetnici Brodsko-posavske županije povećali rashode u odnosu na 2020. godinu (za 15,3%) uz istovremeno povećanje prihoda (za 17,0%), što je utjecalo na efikasnost poslovanja poduzetnika Brodsko-posavske županije mjereno pokazateljem ekonomičnosti.

Naime, dok je na 100 kuna ukupnih rashoda u 2020. godini ostvareno 105,5 kuna ukupnih prihoda, u 2021. godini je na 100 kuna rashoda ostvareno 106,7 kuna ukupnih prihoda.

Mali poduzetnici, njih 302, ostvarili su najveće prihode i to u iznosu od 4,6 milijardi kuna te ukupne rashode od 4,3 milijarde kuna što je povećanje u odnosu na prethodnu godinu, ukupnih prihoda za 11,3% i ukupnih rashoda za 11,0%. Promatrajući poduzetnike prema veličini, ukupno je kod poduzetnika prema svim veličinama ostvarena neto dobit.

Najmanje prihode ostvarili su mikro poduzetnici, njih 1.894, u iznosu od gotovo 2,0 milijarde kuna, što je 25,6% više u odnosu na prethodnu, 2020. godinu. Veliki poduzetnici u 2020. godini, povećali su ukupne prihode za 6,6% i rashode za 5,4%, dok su ukupni prihodi srednjih poduzetnika rasli za 28,1%, a ukupni rashodi za 29,4%.

Analiza financijskih rezultata poduzetnika Brodsko-posavske županije u 2021. godini, prema oblicima vlasništva, pokazala je dominantan utjecaj poduzetnika u privatnom vlasništvu (njih 2.172), dok unutar oblika državnog i zadružnog vlasništva posluje 24 poduzetnika, a unutar mješovitog vlasništva 8 poduzetnika. U 2021. godini, poduzetnici u privatnom i zadružnom vlasništvu ostvarili su neto dobit, dok su poduzetnici u državnom i mješovitom vlasništvu iskazali neto gubitak.

Poduzetnici u privatnom vlasništvu ostvarili su najveće ukupne prihode i rashode i 2020. godinu završili su s pozitivnim financijskim rezultatom u iznosu od 708,5 milijuna kuna neto dobiti. Ostvareni su ukupni prihodi u iznosu od 11,1 milijardi kuna (rast od 19,6% u odnosu na 2020. godinu) i ukupni rashode u iznosu od 10,3 milijarde kuna (rast od 17,5%). Prvih 10 poduzetnika županije prema ukupnom prihodu ostvarilo je više od 3,4 milijarde kuna ili 28,6% ukupnih prihoda svih poduzetnika Brodsko-posavske županije.

**Tablica 6. Rang lista top 10 poduzetnika BPŽ po ukupnim prihodima u 2021. godini** (iznosi u tisućama kuna)

R.br.	OIB	Naziv	Sjedište	Ukupni prihodi
1.	59126265572	ĐURO ĐAKOVIĆ MONTAŽA d.o.o.	Slavonski Brod	572.260
2.	60396692377	EMPWR d.o.o.	Nova Gradiška	571.463
3.	48502552270	AXERREAL CROATIA d.o.o.	Nova Gradiška	502.744
4.	73880953014	ĐURO ĐAKOVIĆ TERMOENERGETSKA POSTROJENJA d.o.o.	Slavonski Brod	428.931
5.	91533328340	SLAVONIJA SLAD d.o.o.	Nova Gradiška	241.856
6.	08831453892	DECOSPAN MATO FURNIR d.o.o.	Oprisavci	237.101
7.	89230529680	VINDON d.o.o.	Slavonski Brod	235.474
8.	02852188530	SAINT JEAN INDUSTRIES d.o.o.	Slavonski Brod	221.139
9.	68807280553	ĐURO ĐAKOVIĆ SPECIJALNA VOZILA d.d.	Slavonski Brod	219.632
10.	99639891810	PROJEKTGRADNJA PLUS d.o.o.	Gornja Vrba	204.360
Ukupno TOP 10 poduzetnika po ukupnim prihodima				3.434.959
Udio TOP 10 poduzetnika po ukupnim prihodima u ukupnim prihodima županije				28,6%

Izvor: Fina, Registar godišnjih financijskih izvještaja

Prvih 10 poduzetnika među poduzetnicima sa sjedištem u Brodsko-posavskoj županiji koji su rangirani prema ostvarenim ukupnim prihodima u 2021. godini ostvarilo je 3,4 milijarde kuna ukupnih prihoda i njihov udio u ostvarenim prihodima svih poduzetnika Brodsko-posavske županije je 28,6%.

Od 12,0 milijardi kuna ostvarenih ukupnih prihoda svih poduzetnika Brodsko-posavske županije, na prvih 10 poduzetnika županije odnosi se 3,4 milijarde kuna (tablica 6).

**Tablica 7. Rang lista top 10 poduzetnika Brodsko-posavske županije po prihodima od izvoza u 2021. g.**

(iznosi u tisućama kuna)

R.br.	OIB	Naziv	Sjedište	Prihodi od izvoza
1.	60396692377	EMPWR d.o.o.	Nova Gradiška	546.496
2.	59126265572	ĐURO ĐAKOVIĆ MONTAŽA d.o.o.	Slavonski Brod	500.821
3.	48502552270	AXEREAL CROATIA d.o.o.	Nova Gradiška	305.718
4.	73880953014	ĐURO ĐAKOVIĆ TERMOENERGETSKA POSTROJENJA d.o.o.	Slavonski Brod	269.243
5.	08831453892	DECOSPAN MATO FURNIR d.o.o.	Oprisavci	211.281
6.	02852188530	SAINT JEAN INDUSTRIES d.o.o.	Slavonski Brod	208.217
7.	68807280553	ĐURO ĐAKOVIĆ SPECIJALNA VOZILA d.d.	Slavonski Brod	184.613
8.	91533328340	SLAVONIJA SLAD d.o.o.	Nova Gradiška	157.816
9.	79697464218	HIDROMONT INDUSTRIJSKA MONTAŽA d.o.o.	Slavonski Brod	132.958
10.	25301779247	SLAVONIJA DRVNA INDUSTRIJA, TRGOVINA,IZVOZ-UVOZ d.o.o.	Slavonski Brod	115.187
<b>Ukupno TOP 10 poduzetnika po prihodima od izvoza</b>				<b>2.632.349</b>
<b>Udio TOP 10 poduzetnika po prihodima od izvoza u izvozu poduzetnika županije</b>				<b>60,6%</b>

Izvor: Fina, Registar godišnjih financijskih izvještaja

Prvih 10 poduzetnika među poduzetnicima sa sjedištem u Brodsko-posavskoj županiji koji su rangirani po ostvarenom izvozu u 2021. godini ostvarilo je 2,6 milijardi kuna prihoda od izvoza i njihov udio u ostvarenom izvozu svih poduzetnika Brodsko-posavske županije je 60,6%.

Od 4,3 milijarde kuna prihoda od izvoza, na prvih 10 poduzetnika županije prema ostvarenom izvozu odnosi se 2,6 milijardi kuna (tablica 7).

### 2.3. Analiza troškova za plaće poduzetnika Brodsko-posavske županije

Troškovi osoblja (neto plaće, porezi i doprinosi iz plaća i na plaće) čine znatnu stavku u strukturi ukupnih rashoda. Na razini svih poduzetnika Hrvatske u 2021. godini troškovi osoblja činili su 13,6% ukupnih rashoda (ukupno 113,4 milijarde kuna). Ukupni troškovi osoblja poduzetnika Brodsko-posavske županije u 2021. godini iznosili su 1,9 milijardi kuna i bili su veći za 10,4% u odnosu na 2020. godinu, a udio troškova osoblja u ukupnim rashodima bio je 17,0% što je više od prosjeka na razini cjelokupnog gospodarstva Hrvatske (13,6%). Broj zaposlenih kod poduzetnika županije povećan je za 4,5% (834 zaposlena više).

Poduzetnici Brodsko-posavske županije obračunali su u 2021. godini za 19.409 zaposlenih, neto plaće u ukupnom iznosu od 1,3 milijarde kuna, što je u odnosu na 2020. godinu povećanje od 11,7%. Prosječna mjesečna neto plaća po zaposlenom kod poduzetnika sa sjedištem u županiji u 2021. godini iznosila je 5.669 kuna, što je za 6,8% više nego 2020. godine (5.308 kuna). Ista je za 10,7% manja od prosječne mjesečne neto plaće po zaposlenom kod poduzetnika Republike Hrvatske (6.350 kuna).

Prema obrađenim podacima iz godišnjih financijskih izvještaja, u Brodsko-posavskoj županiji u 2021. godini poslovalo je 1.894 mikro, 302 mala, 27 srednjih i 5 velikih poduzetnika. Veliki su poduzetnici imali 2.697 zaposlenih, što je u prosjeku 539 zaposlenih po poduzetniku.

Mali poduzetnici su imali najviše zaposlenih (7.278) što je u prosjeku 24 zaposlena po poduzetniku. Najmanji je prosječan broj zaposlenih kod mikro poduzetnika (3), dok je kod srednjih taj prosjek 131 zaposleni po poduzetniku.

**Tablica 8. Troškovi plaća za zaposlene kod poduzetnika Brodsko-posavske županije u 2021. g. (iznosi u tis. kuna)**

Vrsta rashoda	Iznos		Udio u ukupnim rashodima u %		Indeks
	2020.	2021.	2020.	2021.	
Neto plaće i nadnice	1.183.227	1.320.413	12,1	11,7	111,6
Doprinosi, porez i prirez na porez iz plaća	352.033	373.166	3,6	3,3	106,0
Doprinosi na plaće	206.403	229.517	2,1	2,0	111,2
<b>Ukupni troškovi osoblja - BPŽ</b>	<b>1.741.663</b>	<b>1.923.096</b>	<b>17,8</b>	<b>17,0</b>	<b>110,4</b>
<b>Ukupni troškovi osoblja – RH</b>	<b>104.181.238</b>	<b>113.354.265</b>	<b>14,8</b>	<b>13,6</b>	<b>108,8</b>

Izvor: Fina, Registar godišnjih financijskih izvještaja

Najveća prosječna mjesečna neto plaća obračunana je zaposlenima kod 5 velikih poduzetnika (8.032 kuna), što je 41,7% više od prosjeka zaposlenih kod poduzetnika na razini Brodsko-posavske županije (5.669 kuna).

**Grafikon 2. Broj zaposlenih kod poduzetnika Brodsko-posavske županije u 2021.g. po veličini i po vlasništvu**



Izvor: Fina, Registar godišnjih financijskih izvještaja

Mali poduzetnici Brodsko-posavske županije, njih ukupno 302, u 2021. godini obračunali su za 7.278 zaposlenih prosječnu mjesečnu neto plaću u iznosu od 5.465 kuna. Navedena plaća bila je za 3,6% manja od prosječne mjesečne plaće svih poduzetnika Brodsko-posavske županije i za 13,9% manja od prosjeka malih poduzetnika na razini Hrvatske.

Mikro poduzetnici su obračunali zaposlenima najmanju prosječnu mjesečnu neto plaću (4.279 kuna) što je za 24,5% manje od prosjeka na razini svih poduzetnika županije (5.669 kuna) i za 32,6% manja od prosjeka malih poduzetnika na razini Hrvatske (6.350 kuna).

**Tablica 9. Troškovi za neto plaće zaposlenih kod poduzetnika u BPŽ u 2021. godini – prema veličini i vlasništvu**

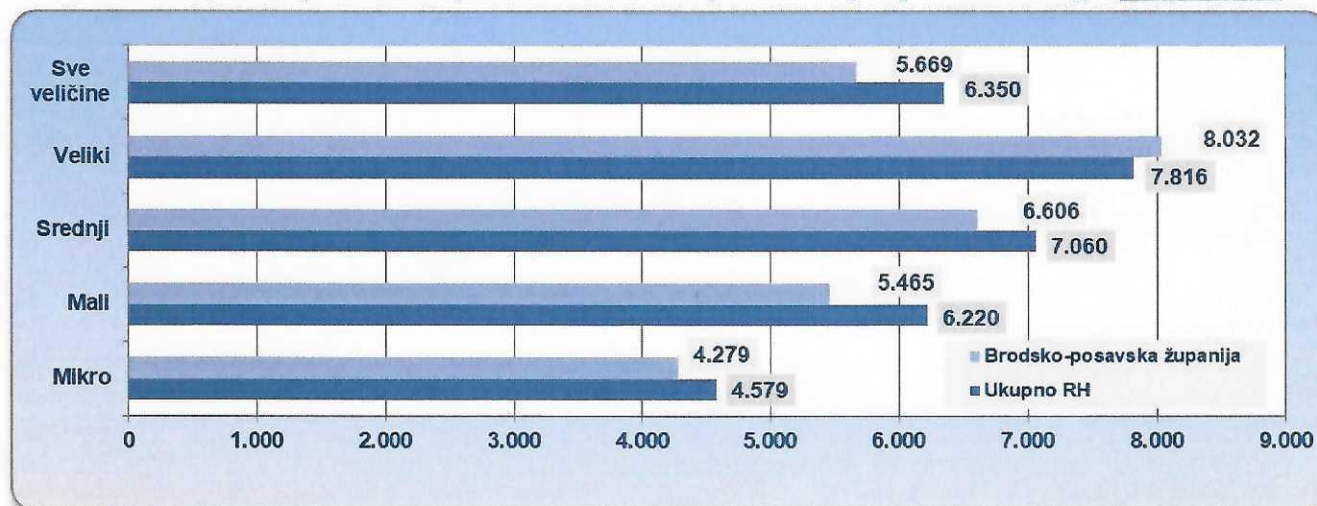
Veličina poduzetnika	Poduzetnici		Broj zaposlenih		Troškovi za neto plaće			Prosječna mjesečna neto plaća po zaposlenom (u kn)	
	Broj	Udio	Broj	Udio	Iznos (u tis. kn)	Indeks 2021./20.	Udio u ukup. rashod. u %	RH	BPŽ
Mikro	1.894	85,0%	5.896	30,4%	302.721	116,2	16,5	4.579	4.279
Mali	302	13,6%	7.278	37,5%	477.277	107,7	11,1	6.220	5.465
Srednji	27	1,2%	3.538	18,2%	280.455	94,7	8,6	7.060	6.606
Veliki	5	0,2%	2.697	13,9%	259.959	97,7	13,5	7.816	8.032
<b>Ukupno</b>	<b>2.228</b>	<b>100,0%</b>	<b>19.409</b>	<b>100,0%</b>	<b>1.320.413</b>	<b>104,0</b>	<b>11,7</b>	<b>6.350</b>	<b>5.669</b>

Oblik vlasništva	Poduzetnici		Broj zaposlenih		Troškovi za neto plaće			Prosječna mjesečna neto plaća po zaposlenom (u kn)	
	Broj	Udio	Broj	Udio	Iznos (u tis. kn)	Indeks 2021./20.	Udio u ukup. rashod. u %	RH	BPŽ
Državno	24	1,1%	908	4,7%	64.081	102,7	16,7	7.442	5.881
Privatno	2.172	97,5%	17.611	90,7%	1.196.214	105,2	11,6	6.143	5.660
Zadružno	24	1,1%	141	0,7%	6.398	93,4	3,6	4.952	3.782
Mješovito	8	0,4%	749	3,9%	53.720	86,3	12,4	7.861	5.977
<b>Ukupno</b>	<b>2.228</b>	<b>100,0%</b>	<b>19.409</b>	<b>100,0%</b>	<b>1.320.413</b>	<b>104,0</b>	<b>11,7</b>	<b>6.350</b>	<b>5.669</b>

Izvor: Fina, Registar godišnjih financijskih izvještaja

Prema obrađenim podacima iz godišnjih financijskih izvještaja, u Brodsko-posavskoj županiji u 2021. godini poslovalo je 2.172 poduzetnika u privatnom vlasništvu, 24 u državnom, 24 u zadružnom, a najmanje u mješovitom vlasništvu, 8. Poduzetnici u privatnom vlasništvu u prosjeku imaju najviše zaposlenih, u 2021. g. imali su 17.611 zaposlenih, što je u prosjeku 8 zaposlenih po poduzetniku. Mali poduzetnici imali su najviše zaposlenih (7.278), što je u prosjeku 24 zaposlena po poduzetniku. Najmanji je prosječan broj zaposlenih kod mikro poduzetnika, 3, kod srednjih taj je prosjek 131, a kod velikih 539 zaposlenih po poduzetniku.

**Grafikon 3. Neto plaće zaposlenih kod poduzetnika Brodsko-posavske županije i RH u 2021. g. – prema veličini**



Izvor: Fina, Registar godišnjih financijskih izvještaja

Promatrano prema vlasništvu, najveća prosječna mjesečna neto plaća obračunana je zaposlenima kod poduzetnika u mješovitom vlasništvu (5.997), što je 5,4% više od prosjeka zaposlenih kod poduzetnika na razini svih poduzetnika Brodsko-posavske županije (5.669 kuna). Za usporedbu, na razini svih poduzetnika u Hrvatskoj, najviša prosječna mjesečna neto plaća obračunana je zaposlenima kod poduzetnika u mješovitom vlasništvu (7.861 kunu), iza kojih po visini plaće slijede zaposleni kod poduzetnika u državnom vlasništvu (7.442 kune).

U rezultatima poslovanja poduzetnika Brodsko-posavske županije dominantna je uloga privatnog sektora. U tom sektoru u 2021. godini bilo je najviše zaposlenih, njih 17.611, što je 90,7% ukupno zaposlenih na području županije. Upravo zato poduzetnici u privatnom sektoru vlasništva imaju nominalno najveće troškove za neto plaće, koji su u 2021. godini iznosili 1,2 milijardu kuna s udjelom od 11,6% u ukupnim rashodima istog sektora. Poduzetnici u privatnom vlasništvu obračunali su prosječne mjesečne neto plaće u iznosu od 5.660 kuna, što je 0,2% manje od prosjeka Brodsko-posavske županije i 10,9% manje od prosjeka zaposlenih kod poduzetnika u privatnom vlasništvu na razini Hrvatske.

**Tablica 10. Rang lista TOP 5 poduzetnika sa sjedištem u Brodsko-posavskoj županiji prema visini prosječne mjesečne neto plaće po zaposlenom kod poduzetnika koji su imali 10 i više zaposlenih u 2021. godini**

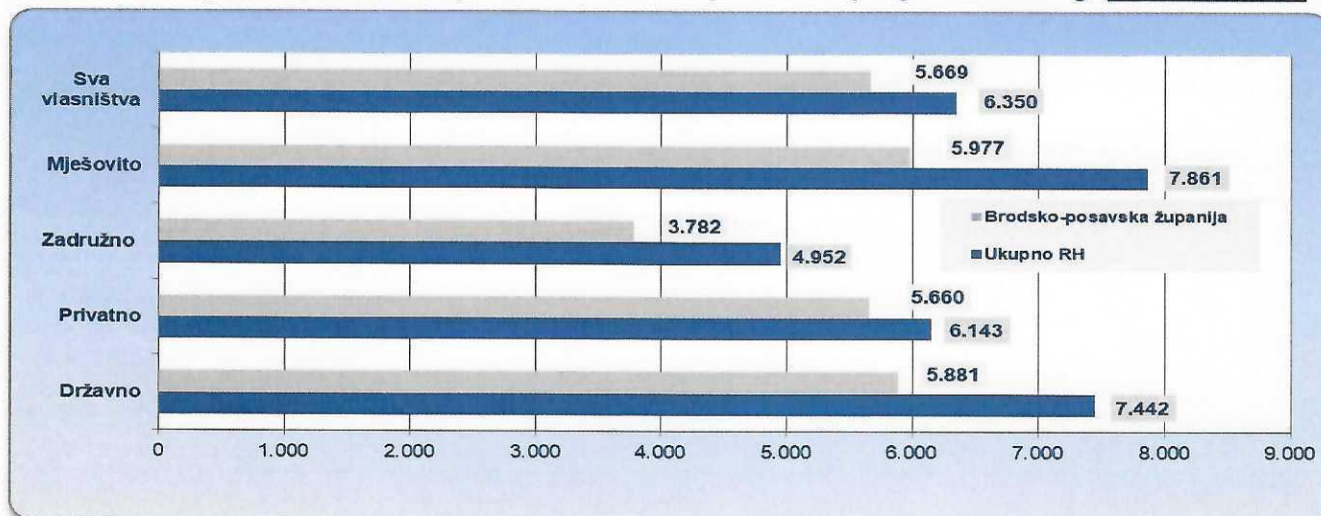
Rang	OIB	Naziv	Vlasništvo	Broj zaposlenih		Pros. mj. neto plaća (u kn)	
				2020.	2021.	2020.	2021.
1.	80434383876	INDUSERV d.o.o.	Privatno od osnivanja	51	50	20.412	20.132
2.	79697464218	HIDROMONT IND. MONTAŽA d.o.o.	Privatno od osnivanja	261	253	13.112	17.697
3.	02114978686	P&W SERVICES d.o.o.	Privatno od osnivanja	13	33	5.846	17.148
4.	91773542580	ĆURAK d.o.o.	Privatno od osnivanja	13	16	12.814	16.274
5.	16274563328	APTUS d.o.o.	Privatno od osnivanja	30	32	15.099	14.348

Izvor: Fina, Registar godišnjih financijskih izvještaja

Prosječna mjesečna neto plaća 9 poduzetnika zadružnog sektora iznosila je 3.782 kune što je 33,3% manje od prosječne plaće poduzetnika županije i 40,4% manje od prosječne mjesečne plaće poduzetnika Hrvatske u istom sektoru vlasništva.

Prosječna mjesečna neto plaća kod 8 poduzetnika županije u mješovitom vlasništvu iznosila je 5.977 kuna i bila je 5,4% veća od prosječne mjesečne plaće svih poduzetnika na razini županije i 5,9% manje od prosječne plaće poduzetnika Hrvatske u istom sektoru vlasništva.

**Grafikon 4. Neto plaće zaposlenih kod poduzetnika Brodsko-posavske županije i RH u 2021. g. –prema vlasništvu**



Izvor: Fina, Registar godišnjih financijskih izvještaja

#### 2.4. Dobit i gubitak poduzetnika Brodsko-posavske županije

Od ukupno 2.228 poduzetnika Brodsko-posavske županije po godišnjim financijskim izvještajima za 2021. godinu, 1.674 poduzetnika ostvarilo je dobit razdoblja u iznosu od 802,0 milijuna kuna što je za 23,4% više nego u usporednoj 2020. godini. Istovremeno gubitak razdoblja u iznosu od 213,5 milijuna kuna iskazalo je 554 poduzetnika što je za 21,8% manji gubitak razdoblja nego 2020. godine. Najveći broj poduzetnika bio je u području djelatnosti Prerađivačka industrija, ukupno 403 poduzetnika, od kojih je 322 poslovalo s dobiti, a 81 s gubitkom.

Promatrano po veličini poduzetnika, u Brodsko-posavskoj županiji u 2021. godini mikro poduzetnici imaju najveći udio, od 85,0%, mali 13,6%, srednji 1,2%, dok veliki poduzetnici sudjeluju s udjelom od 0,2%.

Kod mikro poduzetnika, 1.368 dobitaša su iskazali dobit razdoblja od 167,3 milijuna kuna, a 526 ih je iskazalo gubitak razdoblja od 52,0 milijuna kuna te je ukupna neto dobit iznosila 115,3 milijuna kuna. Mali poduzetnici, njih 302, ostvarili su dobit razdoblja u iznosu od 296,6 milijuna kuna, što je 37,0% od ukupne dobiti razdoblja poduzetnika županije.

Od 27 srednjih poduzetnika Brodsko-posavske županije, dobit razdoblja ostvarilo je 22 poduzetnika u iznosu od 178,7 milijuna kuna, a 5 poduzetnika je iskazalo gubitak razdoblja u iznosu od 25,0 milijun kuna, što je rezultiralo iskazivanjem neto dobiti od 153,6 milijuna kuna (povećanje od 5,4% u odnosu na prethodnu godinu). Od 5 velika poduzetnika, dobit razdoblja ostvarilo je 3 poduzetnika u ukupnom iznosu od 159,5 milijuna kuna, dok su 2 poduzetnika iskazala gubitak razdoblja od 97,1 milijun kuna te je ukupno kod velikih poduzetnika ostvaren neto dobit u iznosu od 62,4 milijuna kuna.

Promatramo li financijske rezultate u 2020. godini prema oblicima vlasništva evidentno je kako su na ukupne rezultate najviše utjecali poduzetnici u privatnom vlasništvu, što je očekivano s obzirom na njihovu brojnost. Tako je u 2021. godini od ukupno 2.228 poduzetnika njih 2.172 bilo u privatnom vlasništvu, s tim da je 1.636 poduzetnika ostvarilo dobit razdoblja u iznosu od 793,7 milijuna kuna, a 536 poduzetnika iskazalo je gubitak razdoblja u iznosu od 85,2 milijuna kuna, što je rezultiralo s neto dobiti u iznosu od 708,5 milijuna kuna. U 2021. godini, poduzetnici u privatnom i zadružnom vlasništvu ostvarili su neto dobit, dok su poduzetnici u državnom i mješovitom vlasništvu iskazali neto gubitak.

U državnom vlasništvu su 24 poduzetnika od kojih je 17 poduzetnika ostvarilo dobit razdoblja u iznosu od 2,3 milijuna kuna, a 7 gubitaka su iskazali gubitak razdoblja u iznosu od 17,5 milijuna kuna, pa je neto gubitak promatrane skupine 15,2 milijuna kuna. U mješovitom vlasništvu je 8 poduzetnika od kojih su 4 iskazala dobit

razdoblja od 4,6 milijuna kuna, a 4 poduzetnika je iskazalo gubitak razdoblja u iznosu od 110,6 milijuna kuna, što ukupno čini neto gubitak od 106,0 milijun kuna. U zadružnom je vlasništvu 24 poduzetnika, od toga 17 dobitaša koji su iskazali dobit razdoblja u iznosu 1,4 milijuna kuna i 7 gubitaka koji su iskazali 196 tisuća kuna gubitka razdoblja (neto dobit od 1,2 milijuna kuna).

**Tablica 11. Rang lista top 10 poduzetnika po dobiti razdoblja Brodsko-posavske županije u 2021. godini**  
(iznosi u tisućama kuna)

R.br.	OIB	Naziv	Sjedište	Dobit razdoblja
1.	60396692377	EMPWR d.o.o.	Nova Gradiška	87.925
2.	59126265572	ĐURO ĐAKOVIĆ MONTAŽA d.o.o.	Slavonski Brod	45.506
3.	73880953014	ĐURO ĐAKOVIĆ TERMOENERGETSKA POSTROJENJA d.o.o.	Slavonski Brod	26.075
4.	48502552270	AXEREAL CROATIA d.o.o.	Nova Gradiška	24.709
5.	25301779247	SLAVONIJA DRVNA INDUSTRIJA, TRGOVINA, IZVOZ-UVOZ d.o.o.	Slavonski Brod	24.336
6.	08831453892	DECOSPAN MATO FURNIR d.o.o.	Oprisavci	20.281
7.	91533328340	SLAVONIJA SLAD d.o.o.	Nova Gradiška	18.574
8.	72579903288	CHROMOS-SVJETLOST d.o.o.	Lužani	17.155
9.	81572263614	PSUNJ TVORNICA KOŽA d.o.o.	Rešetari	14.741
10.	42679240944	PLIN-PROJEKT d.o.o.	Nova Gradiška	13.265
<b>Ukupno TOP 10 poduzetnika po dobiti razdoblja</b>				<b>292.567</b>
<b>Udio TOP 10 poduzetnika u dobiti razdoblja poduzetnika županije</b>				<b>36,5%</b>

Izvor: Fina, Registar godišnjih financijskih izvještaja

Prvih 10 poduzetnika prema dobiti razdoblja u Brodsko-posavskoj županiji ostvarilo je ukupno 292,6 milijuna kuna dobiti razdoblja što je 36,5% od ukupne dobiti razdoblja svih poduzetnika županije.

**Tablica 12. Rang lista top 10 poduzetnika po gubitku razdoblja Brodsko-posavske županije u 2021. godini**  
(iznosi u tisućama kuna)

R.br.	OIB	Naziv	Sjedište	Gubitak razdoblja
1.	68807280553	ĐURO ĐAKOVIĆ SPECIJALNA VOZILA d.d.	Slavonski Brod	83.674
2.	58828286397	ĐURO ĐAKOVIĆ GRUPA, d.d.	Slavonski Brod	16.561
3.	02852188530	SAINT JEAN INDUSTRIES d.o.o.	Slavonski Brod	13.440
4.	30530221804	ĐURO ĐAKOVIĆ INDUSTRIJSKA RJEŠENJA d.d.	Slavonski Brod	8.605
5.	60314119747	ĐĐ STROJNA OBRADA d.o.o.	Slavonski Brod	8.221
6.	93572453653	BROD-PLIN d.o.o.	Slavonski Brod	7.028
7.	14674129370	MOSTARKIĆ d.o.o.	Slavonski Brod	5.952
8.	10430829428	BRODSKA POSAVINA d.d.	Slavonski Brod	5.890
9.	13868937119	GP GRADING d.o.o. U STEČAJU	Cernik	3.577
10.	91196039437	ČALUŠIĆ COMMERC d.o.o. U STEČAJU	Slavonski Brod	3.534
<b>Ukupno TOP 10 poduzetnika po gubitku razdoblja</b>				<b>156.481</b>
<b>Udio TOP 10 poduzetnika u gubitku razdoblja poduzetnika županije</b>				<b>73,3%</b>

Izvor: Fina, Registar godišnjih financijskih izvještaja

## 2.5. Financijski rezultati poduzetnika Brodsko-posavske županije prema veličini i prema vlasništvu

Promatramo li osnovne veličine poduzetnika Brodsko-posavske županije u 2021. godini, grupirane prema njihovoj veličini (kriterij veličine prema Zakonu o računovodstvu (NN, 78/15 do 116/18) usklađen s Direktivom 2013/34/EU Europskog parlamenta i Vijeća) uočavamo kako je najviše mikro poduzetnika (1.894). Navedena skupina poduzetnika, zapošljavala je 5.896 radnika i bilježila povećanje broja zaposlenih, za 14,1% u odnosu na prethodno razdoblje.

Veći broj zaposlenih u 2021. u odnosu na 2019. godinu imale su sve skupina poduzetnika, osim velikih poduzetnika. Broj zaposlenih povećan je kod malih poduzetnika za 3,1% tako da je kod 302 mala poduzetnika u 2021. godini bilo 7.278 zaposlenih (7.059 u 2020. godini).

Kod srednjih poduzetnika broj zaposlenih povećan je za 0,7% i u 2021. godini imali su 3.538 zaposlenih. Kod velikih poduzetnika (5) broj zaposlenih u 2021. manji je od onoga u 2020. godini za 4,9%, a to je nominalno 138 zaposlenih.

Mikro poduzetnici su u 2021. godini ostvarili ukupne prihode u iznosu od gotovo 2,0 milijarde kuna, što je povećanje ukupnih prihoda u odnosu na 2020. godinu za 25,6%. Istovremeno i ukupni rashodi su rasli za 15,2% u odnosu na 2020. godinu (ostvareno je 1,8 milijardi kuna ukupnih rashoda). Skupina malih poduzetnika (njih 302) ostvarila je ukupne prihode u iznosu od 4,6 milijardi kuna te ukupne rashode od 4,3 milijarde kuna. Stavka prihoda rasla je za 11,3%, a rashoda za 11,0%.

Ukupni prihodi u 2021. godini srednjih poduzetnika iznosili su 3,4 milijarde kuna te su bilježili povećanje od 28,1% u odnosu na prethodno poslovno razdoblje. Ostvareni ukupni rashodi skupine povećani su za 29,4%, pa je zabilježeno nešto više od 3,2 milijarde kuna ukupnih rashoda.

Pet velikih društava ostvarila su 2,0 milijarde kuna ukupnih prihoda i 1,9 milijardi ukupnih rashoda. Prihodi su povećani za 6,6%, a ukupni rashodi za 5,4%. Tri velika društva u 2021. godini poslovala su s dobiti razdoblja, a dva sa gubitkom.

Prema financijskim rezultatima poslovanja u 2021. godini, poduzetnici u svim veličinama ostvarili su pozitivan konsolidirani financijski rezultat – neto dobit. Najbolji financijski rezultat od 257,3 milijuna kuna ostvarili su mali poduzetnici, a slijede ih srednji poduzetnici s 153,6 milijuna kuna neto dobiti.

Značaj mikro i malih poduzetnika u ukupnim rezultatima poslovanja poduzetnika županije u 2021. godini najbolje pokazuju sljedeći udjeli (ukupno zajedno): 98,6% udjela u broju svih poduzetnika, 67,9% u broju zaposlenih, 54,7% u ukupnim prihodima, 54,2% u ukupnim rashodima, 42,7% u gubitku razdoblja, 57,9% u dobiti razdoblja, dok je za srednje i velike poduzetnike: 1,4% u broju poduzetnika, 32,1% u broju zaposlenih, 44,3% u ukupnim prihodima, 45,8% u ukupnim rashodima, 57,2% u gubitku razdoblja, 42,2% u dobiti razdoblja, 67,9% prihoda od izvoza, 59,4% u uvozu te 57,9% u investicijama.

Srednji poduzetnici u ukupnim rezultatima poslovanja poduzetnika županije u 2021. godini imali su sljedeće udjele: 1,2% u broju poduzetnika, 18,2% u broju zaposlenih, 28,5% u ukupnim prihodima, 28,8% u ukupnim rashodima, 22,3% u dobiti razdoblja, 11,7% u gubitku razdoblja te 34,7% u investicijama.

Udio velikih poduzetnika u financijskim rezultatima poslovanja poduzetnika županije kreće se od 0,2% u broju poduzetnika do 45,5% u gubitku razdoblja. Analizirajući sve poduzetnike ukupno, poduzetnici u svim veličinama su ostvarili neto dobit.

Promatramo li rezultate poslovanja poduzetnika Brodsko-posavske županije u 2021. godini prema oblicima vlasništva, možemo uočiti značajan udio poduzetnika u privatnom vlasništvu, kao što je to i na razini ukupnog gospodarstva Hrvatske. Njihov udio u broju poduzetnika županije bio je 97,5%, u broju zaposlenih 90,7%, u ukupnim prihodima bio je 92,7%, u ukupnim rashodima 91,2%, u dobiti razdoblja 99,0%, gubitku razdoblja 39,9% te su iskazali pozitivan financijski rezultat – neto dobit razdoblja u iznosu od 708,5 milijuna kuna.

Uz poduzetnike u privatnom vlasništvu ostale skupine poduzetnika imaju skromnije udjele. Udio poduzetnika u državnom, zadružnom i mješovitom vlasništvu u rezultatima poslovanja županije prikazan je u tablici 9. i prilogu 5.

Poduzetnici svih skupina vlasništva ostvarili su pozitivan financijski rezultat – neto dobit. Najveću dobit razdoblja ostvarila su društva navedena u tablici 11.

## **2.6. Financijski rezultati poduzetnika Brodsko-posavske županije po područjima djelatnosti**

Analiza poslovanja poduzetnika Brodsko-posavske županije u 2021. godini prema područjima djelatnosti pokazala je kako su najbrojniji poduzetnici (tablica 13) u sljedećim područjima djelatnosti: C – Prerađivačka

industrija (403), G - Trgovina na veliko i malo (393), F- Građevinarstvo (371), M – Stručne, znanstvene i tehničke djelatnosti (277) i H – Prijevoz i skladištenje (156).

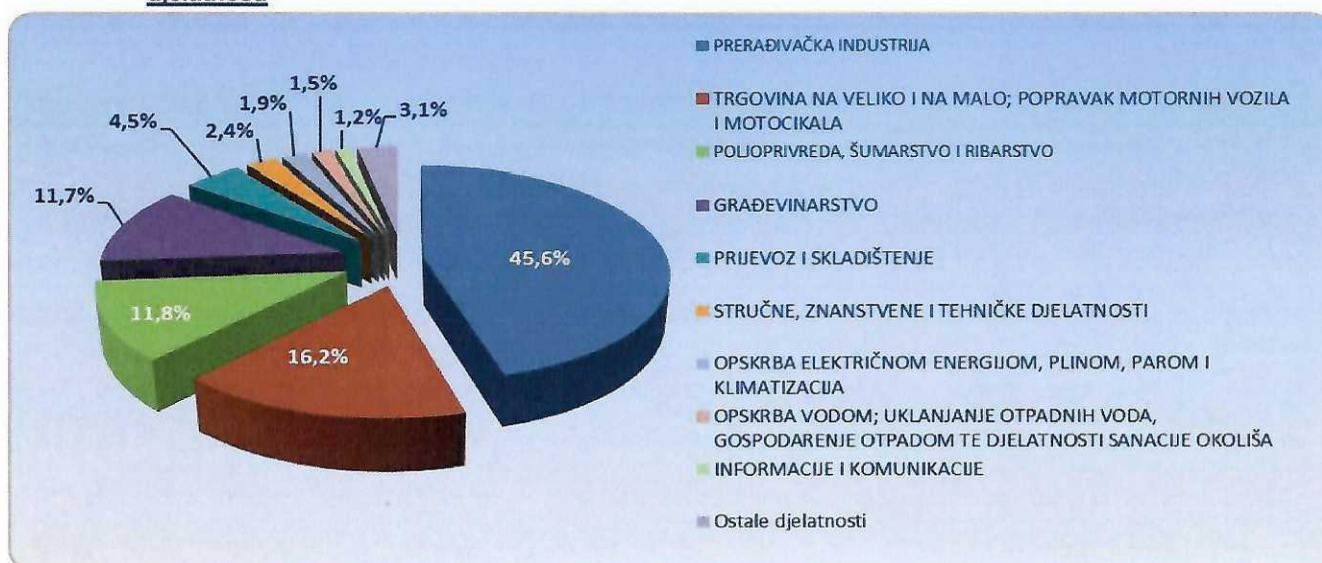
Prema kriteriju broja zaposlenih izdvajaju su poduzetnici u četiri područja djelatnosti C - Prerađivačka industrija, F – Građevinarstvo, G - Trgovina na veliko i na malo; popravak motornih vozila i motocikala i A – Poljoprivreda, šumarstvo i ribarstvo. Kod poduzetnika u djelatnosti prerađivačke industrije bilo je najviše zaposlenih, 8.947 ili 46,1% od ukupno zaposlenih kod poduzetnika u županiji. Druga značajna skupina su poduzetnici u djelatnosti F - Građevinarstvo. U 2021. godini kod poduzetnika Brodsko-posavske županije, u navedenoj djelatnosti bilo je 3.054 zaposlenih ili 15,7% od ukupno zaposlenih na razini županije. Na trećem su mjestu poduzetnici u području G – Trgovina na veliko i na malo; popravak motornih vozila i motocikala. U 2021. godini kod poduzetnika u navedenom području djelatnosti bilo je 1.924 zaposlena ili 9,9% od ukupno zaposlenih na razini županije.

Poduzetnici u djelatnosti prerađivačke industrije (C), njih 403, ostvarili su najveće ukupne prihode u iznosu od 5,5 milijardi kuna (rast od 14,9 u odnosu na 2020. godinu) i najveće rashode od 5,0 milijardi kuna (rast od 11,9%). Poduzetnici prerađivačke industrije sudjeluju u ukupnim prihodima Brodsko-posavske županije s 45,6%, u ukupnim rashodima s 45,0% (tablica 13).

Analiza poslovanja poduzetnika Brodsko-posavske županije u 2021. godini prema područjima djelatnosti pokazuje da su prema dobiti razdoblja uvjerljivo najveći pozitivan doprinos u ukupnim rezultatima dali poduzetnici područja djelatnosti C – Prerađivačka industrija. Poduzetnici iz djelatnosti prerađivačke industrije, njih 403, u 2021. godini ostvarili su dobit razdoblja u iznosu od 320,5 milijuna kuna, što je najbolji rezultat djelatnosti po neto dobiti u Brodsko-posavskoj županiji.

Na drugom mjestu prema visini ostvarene dobiti razdoblja su poduzetnici iz djelatnosti Trgovine na veliko i malo sa 76,0 milijuna kuna dobiti razdoblja, a na trećem mjestu prema visini ostvarene dobiti razdoblja su poduzetnici iz djelatnosti A – Poljoprivreda, šumarstvo i ribarstvo sa 64,8 milijuna kuna ostvarene dobiti razdoblja.

**Grafikon 5. Ukupni prihodi poduzetnika sa sjedištem u Brodsko-posavskoj županiji u 2021. godini - po područjima djelatnosti**



Izvor: Fina, Registar godišnjih financijskih izvještaja

Samo u dvije djelatnosti je iskazan neto gubitak, i to u djelatnosti pružanja smještaja te pripreme i usluž. hrane i ostalih uslužnih djelatnosti. Neto gubitak u djelatnosti pružanja smještaja te pripreme i usluž. hrane iznosio je 2,4 milijuna kuna, a u ostalim uslužnim djelatnostima iznosio je 55 tisuća kuna. Promatrano s razine ukupnog poduzetništva Brodsko-posavske županije, dobit veća od gubitka ostvarena je u 18 djelatnosti, a negativan konačni rezultat ostvaren je u dvije djelatnosti.

Prosječna mjesečna neto plaća djelatnosti prerađivačke industrije (C), u 2021. godini na razini županije obračunata je u iznosu od 6.323 kune što je za 9,9% više nego 2020. godine, a za 11,5% više od prosječne plaće zaposlenih na razini županije (5.669 kuna).

**Tablica 13. Broj poduzetnika i zaposlenih, ukupni prihodi i dobit ili gubitak razdoblja poduzetnika sa sjedištem u Brodsko-posavskoj županiji po područjima djelatnosti u 2021. godini** (iznosi u tisućama kuna)

Područje djelatnosti	Broj poduzetnika	Broj zaposlenih	Ukupni prihodi	Dobit ili gubitak razdoblja
A) Poljoprivreda, šumarstvo i ribarstvo	145	917	1.416.843	64.766
B) Rudarstvo i vađenje	7	60	50.295	7.403
C) Prerađivačka industrija	403	8.947	5.475.791	320.498
D) Opskrba električnom energijom, plinom, parom i klimatiz.	10	125	233.786	19.111
E) Opskrba vodom; uklanjanje otpadnih voda	16	612	183.165	3.407
F) Građevinarstvo	371	3.054	1.409.445	39.255
G) Trgovina na veliko i malo	393	1.924	1.950.517	75.972
H) Prijevoz i skladištenje	156	931	538.991	25.296
I) Djelatnost pružanja smještaja te pripreme i usluž. hrane	120	471	98.428	-2.357
J) Informacije i komunikacije	75	534	139.748	13.795
K) Financijske djelatnosti i djelatnosti osiguranja	6	14	2.472	358
L) Poslovanje nekretninama	33	64	41.852	3.873
M) Stručne, znanstvene i tehničke djelatnosti	277	912	291.293	10.108
N) Administrativne i pomoćne uslužne djelatnosti	48	239	58.690	793
O) Javna uprava i obrana; obvezno socijalno osiguranje	1	3	1.283	419
P) Obrazovanje	31	133	25.230	1.071
Q) Djelatnosti zdravstvene zaštite i socijalne skrbi	42	243	45.694	4.052
R) Umjetnost, zabava i rekreacija	19	42	8.765	270
S) Ostale uslužne djelatnosti	74	183	36.758	-55
T) Djelatnosti kućanstava kao poslodavaca	-	-	-	-
0) Fizičke osobe bez djelatnosti	1	1	853	539
<b>Ukupno</b>	<b>2.228</b>	<b>19.409</b>	<b>12.009.901</b>	<b>588.575</b>

Izvor: Fina, Registar godišnjih financijskih izvještaja

Zaposlenima u djelatnosti trgovine na veliko i malo (G), obračunata je prosječna mjesečna neto plaća u iznosu od 5.247 kuna, što je za 6,5% više nego prethodne godine i za 7,4% manje od prosječne plaće zaposlenih kod svih poduzetnika na razini županije (5.669 kuna).

Zaposlenima kod poduzetnika u djelatnosti poljoprivrede, šumarstva i ribarstva obračunana je prosječna mjesečna neto plaća u iznosu od 5.161 kunu što je za 10,9% više nego prethodne godine ali i za 9,0% manje od prosječne plaće zaposlenih kod poduzetnika u županiji (5.669 kuna).

Najveća prosječna mjesečna plaća na razini županije, u iznosu od 6.631 kune, u 2021. godini obračunata je zaposlenima kod poduzetnika u području djelatnosti D – Opskrba električnom energijom, plinom, parom i klimatizacija (prilog 6).

### 3. FINANCIJSKO STANJE PODUZETNIKA BRODSKO-POSAVSKA ŽUPANIJA

Neto vrijednost imovine poduzetnika Brodsko-posavske županije na dan 31.12.2021. godine iznosila je više od 11,2 milijarde kuna i u odnosu na stanje 31.12.2020. godine bilježi povećanje vrijednosti za 10,9%. Najveći udio u imovini poduzetnika Brodsko-posavske županije, koji su predali svoje financijske izvještaje za 2021. godinu u Registar godišnjih financijskih izvještaja kojeg vodi Financijska agencija, imaju poduzetnici djelatnosti C - Prerađivačka industrija (40,3%), poduzetnici djelatnosti E - opskrba vodom; uklanjanje otpadnih voda, gospodarenje otpadom te djelatnosti sanacije okoliša (12,4%), G - Trgovina na veliko i na malo; popravak motornih vozila i motocikala (9,7%), F – Građevinarstvo (9,6%) i Poljoprivreda, šumarstvo i ribarstvo (9,5%).

**Tablica 14. Struktura imovine te kapitala i obveza poduzetnika s područja BPŽ i RH na dan 31.12.2021.**

(iznosi u tisućama kuna, udjeli u %)

Opis	Republika Hrvatska		Brodsko-posavska županija	
	Iznos	Udjel	Iznos	Udjel
Potraživanja za upisani a neuplaćeni kapital	153.716	0,0	246	0,0
Dugotrajna imovina	845.464.533	63,8	5.091.341	45,4
Kratkotrajna imovina	454.987.603	34,4	5.996.094	53,4
Plaćeni troškovi budućeg razdoblja i obračunati prihodi	23.650.775	1,8	134.528	1,2
<b>Ukupna aktiva</b>	<b>1.324.256.627</b>	<b>100,0</b>	<b>11.222.209</b>	<b>100,0</b>

Opis	Republika Hrvatska		Brodsko-posavska županija	
	Iznos	Udjel	Iznos	Udjel
Kapital i rezerve	533.339.893	40,3	4.008.917	35,7
Rezerviranja	18.732.210	1,4	180.029	1,6
Dugoročne obveze	324.184.717	24,5	1.629.129	14,5
Kratkoročne obveze	366.156.222	27,6	4.083.986	36,4
Odgođeno plaćanje troškova i prihod budućega razdoblja	81.843.586	6,2	1.320.147	11,8
<b>Ukupna pasiva</b>	<b>1.324.256.627</b>	<b>100,0</b>	<b>11.222.209</b>	<b>100,0</b>

Izvor: Fina, Registar godišnjih financijskih izvještaja

Poduzetnici Brodsko-posavske županije krajem 2021. godine raspolagali su sa 0,8% imovine poduzetnika obveznika poreza na dobit Hrvatske.

Prema veličini poduzetnika najveći udio u ukupnoj imovini županije imaju mali poduzetnici (33,4%), zatim slijede srednji poduzetnici (32,4%), dok mikro poduzetnici imaju 18,4% udjela, a veliki poduzetnici sudjeluju s 15,3% udjela u ukupnoj imovini.

Prema oblicima vlasništva najveći udio u ukupnoj imovini županije imaju poduzetnici u privatnom vlasništvu sa 80,2% udjela u ukupnoj imovini, poduzetnici u državnom sektoru sudjeluju s 14,0%, poduzetnici u mješovitom vlasništvu sa 5,3%, dok poduzetnici iz zadružnog vlasništva sudjeluju s udjelom od 0,6%.

Analiza strukture imovine poduzetnika Brodsko-posavske županije sa stanjem krajem 2021. godine pokazuje da dugotrajna imovina ima udio od 45,4%, a kratkotrajna imovina udio od 53,4%, dok na plaćene troškove budućeg razdoblja i obračunate prihode otpada udio od 1,2%.

Ako usporedimo strukturu ukupnih izvora sredstava poduzetnika na razini Brodsko-posavske županije sa strukturom izvora sredstava poduzetnika na razini Hrvatske, uočavamo da su poduzetnici Brodsko-posavske županije imali 37,3% vlastitih sredstava – kapitala, a poduzetnici na razini Hrvatske 41,7%.

Poduzetnici Brodsko-posavske županije pokrivali su 37,3% ukupne imovine vlastitim sredstvima - kapitalom i rezervama, dok se 1,6% odnosi se na rezerviranja. Udjel kratkoročnih obveza je 36,4%, dugoročnih obveza 14,5% u ukupnim izvorima financiranja, a odgođeno plaćanje troškova i prihod budućeg razdoblja ima 11,8% udjela. Poduzetnici Republike Hrvatske 41,7% svoje imovine pokrivaju kapitalom i rezervama, a 52,1% dugoročnim i kratkoročnim obvezama.

### 3.1. Pokazatelji uspješnosti poslovanja poduzetnika Brodsko-posavske županije

Poslovne rezultate (ukupan prihod, ukupan rashod, dobit prije oporezivanja, dobit razdoblja itd.) pojedinog poduzetnika pratimo iz godišnjeg financijskog izvještaja, a zbirne rezultate poduzetnika pratimo prema pretežitoj djelatnosti u kojima su poduzetnici registrirani, odnosno u kojoj ostvaruju najveću novostvorenu vrijednost. Temeljem tih financijskih podataka utvrđuje se uspjeh ili neuspjeh poslovanja u nekoj poslovnoj godini kako za pojedinog poduzetnika, tako i za grupaciju poduzetnika (djelatnosti).

Poslovne rezultate možemo mjeriti i izvedenim pokazateljima, stavljanjem u odnos određenih podataka iz godišnjih financijskih izvještaja.

Na taj način moguće je utvrditi npr. produktivnost po zaposlenom za pojedinog poduzetnika, produktivnost za njegovu grupaciju (djelatnost) i utvrditi njegov položaj u odnosu na prosjek grupacije i komparirati ga s drugim poduzetnicima iste branše.

**Tablica 15. Pokazatelji produktivnosti, ekonomičnosti i rentabilnosti poslovanja poduzetnika sa sjedištem u Brodsko-posavskoj županiji i RH u 2020. i 2021. godini** (iznosi u kunama)

Naziv pokazatelja	RH		Brodsko-posavska županija	
	2020.	2021.	2020.	2021.
<b>I. Pokazatelji likvidnosti i financijske stabilnosti</b>				
1. Koeficijent trenutne likvidnosti	0,22	0,24	0,22	0,25
2. Koeficijent ubrzane likvidnosti	0,80	0,81	0,80	0,81
3. Koeficijent tekuće likvidnosti	1,06	1,07	1,09	1,13
4. Koeficijent financijske stabilnosti	0,97	0,96	0,91	0,88
<b>II. Pokazatelji zaduženosti</b>				
1. Koeficijent zaduženosti	0,59	0,58	0,63	0,63
2. Koeficijent vlastitog financiranja	0,41	0,42	0,37	0,37
3. Koeficijent financiranja	1,41	1,40	1,69	1,68
4. Faktor zaduženosti (broj godina)	3,96	3,75	2,46	2,36
5. Stupanj pokriva dugotrajne imovine vlastitim izvorima	62,82	65,30	77,49	82,28
6. Stupanj pokriva dugotrajne imovine dugoročnim izvorima	102,87	103,64	109,35	114,27
<b>III. Pokazatelji obrtaja i dana naplate kratkotrajnih potraživanja</b>				
1. Koeficijent obrtaja ukupne imovine	0,60	0,67	1,01	1,07
2. Koeficijent obrtaja kratkotrajne imovine	1,85	1,95	1,98	2,00
3. Vrijeme naplate kratkotrajnih potraživanja, u danima		71,81		72,13
4. Vrijeme naplate potraživanja od kupaca, u danima		47,14		51,14
<b>IV. Pokazatelji uspješnosti poslovanja</b>				
1. Ekonomičnost ukupnog poslovanja, u %	103,86	106,47	104,90	106,40
2. Ekonomičnost redovnog poslovanja, u %	104,65	106,61	105,55	106,73
3. Rentabilnost prometa bruto, u %	3,71	6,08	4,67	6,02
4. Rentabilnost prometa neto, u %	2,92	5,06	3,67	4,90
5. Rentabilnost ukupne imovine bruto, u %	2,22	4,07	4,74	6,44
6. Rentabilnost ukupne imovine neto, u %	1,74	3,39	3,72	5,24
7. Rentabilnost vlastitog kapitala, u %	4,21	8,12	10,01	14,05
<b>V. Pokazatelji po zaposlenom</b>				
1. Ukupni prihodi po zaposlenom, u kunama	785.971	918.115	552.712	618.780
2. Poslovni prihodi po zaposlenom, u kunama	771.327	901.164	544.759	612.891
3. Ukupni rashodi po zaposlenom, u kunama	756.781	862.311	526.885	581.549
4. Dobit razdoblja (+) ili gubitak razdoblja (-) po zap., u kunama	22.933	46.474	20.296	30.325
5. Imovina po zaposlenom, u kunama	1.316.520	1.372.654	544.930	578.196
<b>Broj poduzetnika</b>		<b>144.259</b>		<b>2.228</b>

Izvor: Fina, Registar godišnjih financijskih izvještaja

Na području Brodsko-posavske županije povećan je koeficijent trenutne likvidnosti, koeficijent ubrzane likvidnosti, koeficijent tekuće likvidnosti, koeficijent vlastitog financiranja, ekonomičnost ukupnog poslovanja, ekonomičnost redovnog poslovanja, rentabilnost prometa, rentabilnost ukupne imovine i rentabilnost vlastitog kapitala.

Povećana je produktivnost po zaposlenom mjerena odnosom poslovnih prihoda i broja zaposlenih, kao i produktivnost rada po zaposlenom mjerena odnosom neto dobiti i broja zaposlenih te imovina po zaposlenom.

Kod poduzetnika na razini RH u 2021. godini povećani su pokazatelji ekonomičnosti i rentabilnosti poslovanja (ekonomičnost ukupnog i redovnog poslovanja, rentabilnost prometa i rentabilnost ukupne imovine), povećani su rashodi po zaposlenom te je povećana produktivnost po zaposlenom mjerena dobiti po zaposlenom. Povećana je produktivnost rada (mjerena ukupnim prihodom po zaposlenom), dok su pokazatelji likvidnosti i financijske stabilnosti, kao i pokazatelji zaduženosti ostali na približno istoj razini kao i prethodne godine.

#### 4. ANALIZA REZULTATA POSLOVANJA PODUZETNIKA BRODSKO-POSAVSKE ŽUPANIJE PO GRADOVIMA I OPĆINAMA

Promatramo li rezultate poslovanja poduzetnika na razini Brodsko-posavske županije možemo zaključiti da se prema svim kriterijima prezentiranim u tablici 16. među gradovima i općinama ističu poduzetnici Slavenskog Broda.

Na rang listi gradova i općina Brodsko-posavske županije poduzetnici grada Slavenskog Broda u 2021. godini prvi su po broju poduzetnika (1.230), po broju zaposlenih (12.227), po ukupnom prihodu (6,4 milijardi kuna), te po dobiti razdoblja (368,6 milijuna kuna) i gubitku razdoblja (189,6 milijuna kuna). Iza Slavenskog Broda po brojnosti poduzetnika slijedi grad Nova Gradiška sa 246 poduzetnika te općine Oriovac (59 poduzetnika), Sibinj (49 poduzetnika) i Donji Andrijevi sa 45 poduzetnika, dok najmanji broj poduzetnika imaju općine Vrbje (11 poduzetnika) i Dragalić (12 poduzetnika).

**Tablica 16. Osnovni financijski podaci poslovanja poduzetnika u gradovima\* i općinama Brodsko-posavske županije u 2021. godini** (iznosi u tisućama kuna)

Naziv županije /grada/ općine	Broj poduzetnika		Broj zaposlenih		Ukupni prihodi		Dobit razdoblja		Gubitak razdoblja		Neto dobit/gubitak	
	Broj	Rang u RH	Broj	Rang u RH	Iznos	Rang u RH	Iznos	Rang u RH	Iznos	Rang u RH	Iznos	Rang u RH
Republika Hrvatska	144.259	0	964.742	0	885.743.632	0	61.917.668	0	17.082.346	0	44.835.322	0
Brodsko-posavska	2.228	17	19.409	14	12.009.901	15	802.037	15	213.462	14	588.575	14
Bebrina	22	425	35	516	27.159	487	4.253	402	386	437	3.867	348
Brodski Stupnik	29	378	243	297	144.552	294	12.529	261	142	508	12.387	216
Bukovlje	41	313	180	345	88.248	371	5.444	372	1.103	341	4.341	334
Cernik	34	347	113	417	67.520	401	2.966	437	3.956	203	-989	522
Davor	13	503	100	429	49.848	435	3.254	428	4	550	3.249	362
Donji Andrijevi	45	295	235	301	181.047	256	9.971	302	1.373	314	8.599	267
Dragalić	12	512	12	547	2.448	555	272	550	398	432	-127	505
Garčin	42	306	203	320	113.687	333	8.460	320	567	400	7.894	276
Gornja Vrba	41	313	494	182	314.022	181	5.610	366	4.014	201	1.597	420
Gornji Bogičevci	13	503	73	457	40.328	456	1.089	515	94	521	995	451
Gundinci	18	458	103	426	54.979	422	5.361	373	189	492	5.173	308
Klakar	27	389	233	304	133.980	307	19.898	192	110	516	19.787	166
Nova Gradiška*	246	75	2.213	55	2.383.182	37	198.924	33	2.519	241	196.406	23
Nova Kapela	34	347	197	327	118.856	324	10.761	286	15	545	10.747	232
Okučani	38	324	169	352	159.408	282	12.412	263	869	369	11.544	225
Oprisavci	23	417	566	167	475.503	141	32.793	139	390	434	32.403	113
Oriovac	59	254	600	159	479.627	139	44.857	114	1.654	291	43.203	94
Podcrkavlje	16	481	83	444	17.056	522	1.169	509	1.462	309	-293	509
Rešetari	26	396	268	275	163.187	278	17.380	216	419	425	16.961	181
Sibinj	49	285	306	258	140.504	298	9.903	303	2.161	272	7.742	278
Sikirevci	17	469	48	497	24.396	499	1.758	488	295	460	1.463	431
Slavonski Brod*	1.230	15	12.227	9	6.377.917	16	368.649	20	189.610	13	179.040	25
Slavonski Šamac	18	458	52	491	26.096	492	3.513	419	514	409	2.999	370

Stara Gradiška	20	441	70	461	60.348	409	3.533	418	48	537	3.485	354
Staro Petrovo Selo	35	345	258	287	146.812	293	6.566	341	306	457	6.260	292
Velika Kopanica	37	330	173	348	91.957	364	4.992	380	152	502	4.840	316
Vrbje	11	519	24	536	9.570	541	918	525	81	528	837	458
Vrpolje	32	367	131	400	117.662	327	4.801	384	634	395	4.168	338

Izvor: Fina, Registar godišnjih financijskih izvještaja

Prema broju zaposlenih, iza poduzetnika gradova Slavenskog Broda (12.227) i Nove Gradiške (2.213), slijede poduzetnici općina Oriovac (600), Oprisavci (566), Gornja Vrba (494) i Sibinj (306). U općinama Oprisavci (25) i Gornja Vrba (12), Oriovcu (10), Rešetari (10) te gradu Slavenskom Brodu (10) u prosjeku je bilo najviše zaposlenih po poduzetniku.

Poduzetnici s najvećim ukupnim prihodom u županiji u 2021. godini prikazani su u tablici 6.

Od ukupno 28 gradova i općina Brodsko-posavske županije, pozitivno su poslovala dva grada i 23 općine te su iskazali neto dobitak, a 3 općine (Podcrkavlje, Dragalić i Cernik) su iskazali neto gubitak.

Najveći neto dobitak iskazali su poduzetnici sa sjedištem u općini Nova Gradiška, u iznosu od 196,4 milijuna kuna, a najmanji u općini Vrbje u iznosu od 837 tisuća kuna.

## Zaključak

Analiza financijskih rezultata poduzetnika Brodsko-posavske županije za 2021. godinu obuhvatila je 2.228 poduzetnika (obveznici poreza na dobit bez banaka, osiguravajućih društava i drugih financijskih institucija). Poduzetnici Brodsko-posavske županije su u promatranom razdoblju ostvarili bolje rezultate u odnosu na prethodnu poslovnu godinu, odnosno ostvarili su za 56,1% veću neto dobit i to u iznosu od 588,6 milijuna kuna.

Na području Brodsko-posavske županije prema kriteriju broja zaposlenih, dominantnu ulogu imaju poduzetnici djelatnosti C - Prerađivačka industrija, F – Građevinarstvo i G - Trgovina na veliko i malo.

Kod poduzetnika iz djelatnosti C - Prerađivačka industrija na području Brodsko-posavske županije bilo je najviše zaposlenih, njih 8.947 ili 46,1% od ukupno zaposlenih na razini županije. U navedenoj djelatnosti obračunata je prosječna mjesečna neto plaća županije u iznosu od 6.323 kune što je za 9,9% više nego 2020. godine, a za 11,5% više od prosječne plaće zaposlenih na razini županije (5.669 kuna).

Druga značajna skupina su poduzetnici djelatnosti F - Građevinarstvo. U 2021. godini kod poduzetnika navedene djelatnosti bilo je 3.054 zaposlena ili 15,7% od ukupno zaposlenih na razini županije. Prosječna mjesečna neto plaća djelatnosti F - Građevinarstvo na razini županije obračunata je u iznosu od 5.086 kuna što je 2,4% više nego 2020. godine, a za 10,3% manje od prosjeka županije. Od ostalih djelatnosti izdvaja se djelatnost G – Trgovina na veliko i na malo; popravak motornih vozila i motocikala koja je zapošljavala 1.924 radnika ili 9,9% od ukupno zaposlenih na razini županije. Zaposlenima u djelatnosti G – Trgovina na veliko i malo obračunata je prosječna mjesečna neto plaća u iznosu od 5.247 kuna, što je ispod prosjeka županije za 7,4%. Najveća prosječna mjesečna plaća na razini županije, u iznosu od 7.266 kuna, obračunata je zaposlenima kod poduzetnika u području djelatnosti D – Opskrba električnom energijom, plinom, parom i klimatizacija.

U usporedbi s ostalim gradovima i općinama Brodsko-posavske županije, prema kriteriju broja poduzetnika, broja zaposlenih, ukupnih prihoda, ukupnih rashoda, dobiti razdoblja, gubitku razdoblja i neto dobiti posebno se ističu poduzetnici grada Slavonskog Broda. U 2021. godini u gradu Slavonskom Brodu je prema broju obrađenih godišnjih financijskih izvještaja poslovalo 1.230 poduzetnika, pravnih i fizičkih osoba, obveznika poreza na dobit. Navedeni poduzetnici ostvarili su ukupne prihode u iznosu od 6,4 milijardi kuna što ih je svrstalo na 16. mjesto među 556 gradova i općina u RH. Poduzetnici Slavonskog Broda ostvarili su konsolidirani rezultat – neto dobit od 179,0 milijuna kuna.

Od ukupno 2.228 poduzetnika Brodsko-posavske županije po godišnjim financijskim izvještajima za 2021. godinu, 1.674 poduzetnika ostvarilo je dobit razdoblja u iznosu od 802,0 milijuna kuna što je za 23,4% više nego u usporednoj 2020. godini. Istovremeno gubitak razdoblja u iznosu od 213,5 milijuna kuna iskazalo je 554 poduzetnika što je za 21,8% manji gubitak razdoblja nego 2020. godine. Najveći broj poduzetnika bio je u području djelatnosti C – Prerađivačka industrija, ukupno 403 poduzetnika, od kojih je 322 poslovalo s dobiti, a 81 s gubitkom.

Prema financijskim rezultatima poslovanja u 2021. godini, ukupno gledano, poduzetnici svih veličina ostvarili su pozitivan konsolidirani financijski rezultat – neto dobit. Najbolji financijski rezultat od 257,3 milijuna kuna ostvarili su mali poduzetnici, a slijede ih srednji poduzetnici s 153,6 milijuna kuna neto dobiti.

Promatramo li rezultate poslovanja poduzetnika Brodsko-posavske županije u 2021. godini prema oblicima vlasništva, možemo uočiti značajan udio poduzetnika u privatnom vlasništvu, kao što je to i na razini ukupnog gospodarstva Hrvatske. Njihov udio u broju poduzetnika županije bio je 97,5%, u broju zaposlenih 90,7%, u ukupnim prihodima bio je 92,7%, u ukupnim rashodima 91,2%, u dobiti razdoblja 99,0%, gubitku razdoblja 39,9% te su iskazali pozitivan financijski rezultat – neto dobit razdoblja u iznosu od 708,5 milijuna kuna.

Analiza poslovanja poduzetnika Brodsko-posavske županije u 2021. godini prema područjima djelatnosti pokazuje da su prema dobiti razdoblja uvjerljivo najveći pozitivan doprinos u ukupnim rezultatima dali poduzetnici područja djelatnosti C – Prerađivačka industrija. Poduzetnici iz djelatnosti prerađivačke industrije, njih 322, u 2021. godini ostvarili su dobit razdoblja u iznosu od 435,2 milijuna kuna, a 81 poduzetnik iskazao je gubitak razdoblja u iznosu od 114,7 milijuna kuna te je na razini ove djelatnosti iskazana neto dobit u iznosu od 320,5 milijuna kuna što je najbolji rezultat djelatnosti po neto dobiti u Brodsko-posavskoj županiji.

**PRILOZI**

**Prilog 1. Zbrojni podaci za 2.228 poduzetnika Brodsko-posavske županije iz GFI-a za 2021. godinu**

**GODIŠNJI FINANCIJSKI IZVJEŠTAJ PODUZETNIKA**

Kumulativni obrazac za 2021. godinu

županija: **BRODSKO-POSAVSKA**

	Prethodna godina	Tekuća godina
Broj zaposlenih na kraju razdoblja:	19.416	20.597
Broj zaposlenih prema satima rada:	18.575	19.409

Broj obrazaca / obveznika u sumi: 2.228

Ozn.	BILANCA - AKTIVA	AOP	Prethodna godina	Tekuća godina	Indeks 02/01
A)	POTRAŽIVANJA ZA UPISANI A NEUPLAĆENI KAPITAL	001	606.691	245.981	40,5
B)	DUGOTRAJNA IMOVINA (AOP 003+010+020+031+036)	002	4.861.730.041	5.091.340.777	104,7
I.	NEMATERIJALNA IMOVINA (AOP 004 do 009)	003	69.638.380	71.194.620	102,2
1.	Izdaci za razvoj	004	2.920.282	2.502.822	85,7
2.	Koncesije, patenti, licencije, robne i uslužne marke, softver i ostala prava	005	33.477.754	35.298.468	105,4
3.	Goodwill	006	2.299.231	1.240.940	54,0
4.	Predujmovi za nabavu nematerijalne imovine	007	532.610	260.847	49,0
5.	Nematerijalna imovina u pripremi	008	10.948.251	10.991.431	100,4
6.	Ostala nematerijalna imovina	009	19.460.252	20.900.112	107,4
II.	MATERIJALNA IMOVINA (AOP 011 do 019)	010	4.548.133.083	4.767.263.652	104,8
1.	Zemljište	011	465.350.933	487.104.974	104,7
2.	Građevinski objekti	012	2.435.577.792	2.475.984.533	101,7
3.	Postrojenja i oprema	013	690.314.258	714.317.461	103,5
4.	Alati, pogonski inventar i transportna imovina	014	495.977.562	547.975.938	110,5
5.	Biološka imovina	015	10.288.023	12.912.924	125,5
6.	Predujmovi za materijalnu imovinu	016	28.742.911	38.770.227	134,9
7.	Materijalna imovina u pripremi	017	313.496.762	369.365.347	117,8
8.	Ostala materijalna imovina	018	28.044.950	25.300.067	90,2
9.	Ulaganje u nekretnine	019	80.339.892	95.532.181	118,9
III.	DUGOTRAJNA FINANCIJSKA IMOVINA (AOP 021 do 030)	020	177.158.992	202.143.276	114,1
1.	Ulaganja u udjele (dionice) poduzetnika unutar grupe	021	48.410.042	69.657.055	143,9
2.	Ulaganja u ostale vrijednosne papire poduzetnika unutar grupe	022	102.000	102.001	100,0
3.	Dani zajmovi, depoziti i slično poduzetnicima unutar grupe	023	15.409.298	11.083.987	71,9
4.	Ulaganja u udjele (dionice) društava povezanih sudjelujućim interesom	024	7.712.518	7.387.133	95,8
5.	Ulaganja u ostale vrijednosne papire društava povezanih sudjelujućim interesom	025	38.139	38.947	102,1
6.	Dani zajmovi, depoziti i slično društvima povezanim sudjelujućim interesom	026	7.324.221	10.180.834	139,0
7.	Ulaganja u vrijednosne papire	027	5.934.610	5.738.356	96,7
8.	Dani zajmovi, depoziti i slično	028	79.445.183	84.708.059	106,6
9.	Ostala ulaganja koja se obračunavaju metodom udjela	029	6.281.479	7.202.389	114,7
10.	Ostala dugotrajna financijska imovina	030	6.501.502	6.044.515	93,0
IV.	POTRAŽIVANJA (AOP 032 do 035)	031	46.391.066	44.433.582	95,8
1.	Potraživanja od poduzetnika unutar grupe	032	2.267.429	640.147	28,2
2.	Potraživanja od društava povezanih sudjelujućim interesom	033	39.510	683.600	>>100
3.	Potraživanja od kupaca	034	14.850.189	15.427.233	103,9
4.	Ostala potraživanja	035	29.233.938	27.682.602	94,7
V.	ODGOĐENA POREZNA IMOVINA	036	20.408.520	6.305.647	30,9
C)	KRA TKOTRAJNA IMOVINA (AOP 038+046+053+063)	037	5.178.850.902	5.996.093.529	115,8
I.	ZALIHE (AOP 039 do 045)	038	1.402.707.355	1.731.626.724	123,4
1.	Sirovine i materijal	039	416.906.955	502.464.611	120,5
2.	Proizvodnja u tijeku	040	226.987.702	268.293.720	118,2
3.	Gotovi proizvodi	041	179.811.026	177.594.568	98,8
4.	Trgovačka roba	042	480.577.110	668.676.439	139,1

5. Predujmovi za zalihe	043	77.416.289	73.782.354	95,3	
6. Dugotrajna imovina namijenjena prodaji	044	17.957.517	30.456.422	169,6	
7. Biološka imovina	045	3.050.756	10.358.610	339,5	
II. POTRAŽIVANJA (AOP 047 do 052)	046	2.246.378.343	2.454.840.882	109,3	
1. Potraživanja od poduzetnika unutar grupe	047	344.703.823	456.536.442	132,4	
2. Potraživanja od društava povezanih sudjelujućim interesom	048	7.546.461	11.247.437	149,0	
3. Potraživanja od kupaca	049	1.547.269.956	1.626.610.140	105,1	
4. Potraživanja od zaposlenika i članova poduzetnika	050	48.047.312	53.393.647	111,1	
5. Potraživanja od države i drugih institucija	051	100.741.805	147.298.753	146,2	
6. Ostala potraživanja	052	198.068.986	159.754.463	80,7	
III. KRATKOTRAJNA FINANCIJSKA IMOVINA (AOP 054 do 062)	053	466.195.200	441.395.492	94,7	
1. Ulaganja u udjele (dionice) poduzetnika unutar grupe	054	18.098	12.048	66,6	
2. Ulaganja u ostale vrijednosne papire poduzetnika unutar grupe	055	0	20.000	-	
3. Dani zajmovi, depoziti i slično poduzetnicima unutar grupe	056	92.194.304	70.843.938	76,8	
4. Ulaganja u udjele (dionice) društava povezanih sudjelujućim interesom	057	384.142	875.620	227,9	
5. Ulaganja u ostale vrijednosne papire društava povezanih sudjelujućim interesom	058	0	1.062.000	-	
6. Dani zajmovi, depoziti i slično društvima povezanim sudjelujućim interesom	059	20.336.092	24.629.571	121,1	
7. Ulaganja u vrijednosne papire	060	10.025.162	9.965.403	99,4	
8. Dani zajmovi, depoziti i slično	061	328.997.302	319.286.193	97,0	
9. Ostala financijska imovina	062	14.240.100	14.700.719	103,2	
IV. NOVAC U BANC I BLAGAJNI	063	1.063.570.004	1.368.230.431	128,6	
D) PLAĆENI TROŠKOVI BUDUĆEG RAZDOBLJA I OBRAČUNATI PRIHODI	064	80.894.197	134.528.480	166,3	
E) UKUPNO AKTIVA (AOP 001+002+037+064)	065	10.122.081.831	11.222.208.767	110,9	
F) IZVANBILANČNI ZAPISI	066	609.975.458	680.155.858	111,5	
<b>Ozn.</b>	<b>BILANCA - PASIVA</b>	<b>AOP</b>	<b>Prethodna godina</b>	<b>Tekuća godina</b>	<b>Indeks 02/01</b>
A) KAPITAL I REZERVE (AOP 068 do 070+076+077+083+086+089)	067	3.612.897.120	4.008.917.107	111,0	
I. TEMELJNI (UPISANI) KAPITAL	068	1.843.638.799	1.854.479.909	100,6	
II. KAPITALNE REZERVE	069	383.107.394	388.619.433	101,4	
III. REZERVE IZ DOBITI (AOP 071+072-073+074+075)	070	157.485.049	167.143.131	106,1	
1. Zakonske rezerve	071	31.336.465	35.252.706	112,5	
2. Rezerve za vlastite dionice	072	17.378.343	9.648.343	55,5	
3. Vlastite dionice i udjeli (odbitna stavka)	073	17.425.014	9.657.443	55,4	
4. Statutarne rezerve	074	356.651	342.918	96,1	
5. Ostale rezerve	075	125.838.604	131.556.607	104,5	
IV. REVALORIZACIJSKE REZERVE	076	131.502.427	138.257.235	105,1	
V. REZERVE FER VRIJEDNOSTI I OSTALO (AOP 078 do 082)	077	19.458.806	19.454.680	100,0	
1. Fer vrijednost financijske imovine kroz ostalu sveobuhvatnu dobit (odnosno raspoložive za prodaju)	078	19.458.806	19.454.680	100,0	
2. Učinkoviti dio zaštite novčanih tokova	079	0	0	-	
3. Učinkoviti dio zaštite neto ulaganja u inozemstvu	080	0	0	-	
4. Ostale rezerve fer vrijednosti	081	0	0	-	
5. Tečajne razlike iz preračuna inozemnog poslovanja (konsolidacija)	082	0	0	-	
VI. ZADRŽANA DOBIT ILI PRENESENI GUBITAK (AOP 084-085)	083	700.707.484	852.387.926	121,6	
1. Zadržana dobit	084	2.088.244.342	2.454.445.965	117,5	
2. Preneseni gubitak	085	1.387.536.858	1.602.058.039	115,5	
VII. DOBIT ILI GUBITAK POSLOVNE GODINE (AOP 087-088)	086	376.997.161	588.574.793	156,1	
1. Dobit poslovne godine	087	649.963.177	802.037.069	123,4	
2. Gubitak poslovne godine	088	272.966.016	213.462.276	78,2	
VIII. MANJINSKI (NEKONTROLIRAJUĆI) INTERES	089	0	0	-	
B) REZERVIRANJA (AOP 091 do 096)	090	154.276.414	180.029.310	116,7	
1. Rezerviranja za mirovine, otpremnine i slične obveze	091	22.782.121	26.242.692	115,2	
2. Rezerviranja za porezne obveze	092	1.040.238	1.050.327	101,0	

3. Rezerviranja za započete sudske sporove	093	9.278.377	13.867.506	149,5	
4. Rezerviranja za troškove obnavljanja prirodnih bogatstava	094	2.940.908	2.999.020	102,0	
5. Rezerviranja za troškove u jamstvenim rokovima	095	89.766.262	92.994.143	103,6	
6. Druga rezerviranja	096	28.468.508	42.875.622	150,6	
C) DUGOROČNE OBVEZE (AOP 098 do 108)	097	1.549.357.584	1.629.129.338	105,1	
1. Obveze prema poduzetnicima unutar grupe	098	37.777.889	28.852.615	76,4	
2. Obveze za zajmove, depozite i slično poduzetnika unutar grupe	099	130.054.331	118.945.947	91,5	
3. Obveze prema društvima povezanim sudjelujućim interesom	100	20.665.328	32.665.918	158,1	
4. Obveze za zajmove, depozite i slično društava povezanih sudjelujućim interesom	101	21.285.392	20.000.772	94,0	
5. Obveze za zajmove, depozite i slično	102	191.105.075	191.695.442	100,3	
6. Obveze prema bankama i drugim financijskim institucijama	103	966.424.452	1.023.620.197	105,9	
7. Obveze za predujmove	104	22.242.033	3.815.982	17,2	
8. Obveze prema dobavljačima	105	64.987.394	51.794.880	79,7	
9. Obveze po vrijednosnim papirima	106	124.888	29.400.982	>>100	
10. Ostale dugoročne obveze	107	74.308.685	105.598.751	142,1	
11. Odgođena porezna obveza	108	20.382.117	22.737.852	111,6	
D) KRATKOROČNE OBVEZE (AOP 110 do 123)	109	3.496.101.803	4.083.986.395	116,8	
1. Obveze prema poduzetnicima unutar grupe	110	256.372.982	329.469.304	128,5	
2. Obveze za zajmove, depozite i slično poduzetnika unutar grupe	111	131.030.319	378.257.288	288,7	
3. Obveze prema društvima povezanim sudjelujućim interesom	112	7.964.733	8.790.769	110,4	
4. Obveze za zajmove, depozite i slično društava povezanih sudjelujućim interesom	113	13.694.639	17.579.882	128,4	
5. Obveze za zajmove, depozite i slično	114	369.450.317	396.333.675	107,3	
6. Obveze prema bankama i drugim financijskim institucijama	115	662.628.058	728.476.659	109,9	
7. Obveze za predujmove	116	113.615.329	153.336.975	135,0	
8. Obveze prema dobavljačima	117	1.228.127.684	1.343.839.279	109,4	
9. Obveze po vrijednosnim papirima	118	665.027	108.269	16,3	
10. Obveze prema zaposlenicima	119	158.857.970	181.537.002	114,3	
11. Obveze za poreze, doprinose i slična davanja	120	236.325.829	286.334.212	121,2	
12. Obveze s osnove udjela u rezultatu	121	113.441.841	33.780.547	29,8	
13. Obveze po osnovi dugotrajne imovine namijenjene prodaji	122	120.549	33.894	28,1	
14. Ostale kratkoročne obveze	123	203.806.526	226.108.640	110,9	
E) ODGOĐENO PLAĆANJE TROŠKOVA I PRIHOD BUDUĆEGA RAZDOBLJA	124	1.309.448.924	1.320.146.630	100,8	
F) UKUPNO PASIVA (AOP 067+090+097+109+124)	125	10.122.081.845	11.222.208.780	110,9	
G) IZVANBILANČNI ZAPISI	126	609.975.458	680.155.858	111,5	
<b>Ozn.</b>	<b>RAČUN DOBITI I GUBITKA</b>	<b>AOP</b>	<b>Prethodna godina</b>	<b>Tekuća godina</b>	<b>Indeks 02/01</b>
I. POSLOVNI PRIHODI (AOP 128 do 132)		127	10.118.907.052	11.895.608.430	117,6
1. Prihodi od prodaje s poduzetnicima unutar grupe		128	989.331.364	1.328.284.539	134,3
2. Prihodi od prodaje (izvan grupe)		129	8.499.717.236	9.998.623.236	117,6
3. Prihodi na temelju upotrebe vlastitih proizvoda, robe i usluga		130	93.974.507	84.107.939	89,5
4. Ostali poslovni prihodi s poduzetnicima unutar grupe		131	57.918.432	38.477.894	66,4
5. Ostali poslovni prihodi		132	477.965.513	446.114.822	93,3
II. POSLOVNI RASHODI (AOP 134+135+139+143+144+145+148+155)		133	9.587.019.495	11.145.067.086	116,3
1. Promjene vrijednosti zaliha proizvodnje u tijeku i gotovih proizvoda		134	-48.730.023	-35.576.716	73,0
2. Materijalni troškovi (AOP 136 do 138)		135	6.344.050.579	7.615.401.334	120,0
a) Troškovi sirovina i materijala		136	2.803.420.500	3.221.126.652	114,9
b) Troškovi prodane robe		137	2.012.838.853	2.740.772.843	136,2
c) Ostali vanjski troškovi		138	1.527.791.226	1.653.501.839	108,2
3. Troškovi osoblja (AOP 140 do 142)		139	1.741.663.228	1.923.095.952	110,4
a) Neto plaće i nadnice		140	1.183.227.463	1.320.412.704	111,6
b) Troškovi poreza i doprinosa iz plaća		141	352.032.882	373.165.794	106,0
c) Doprinosi na plaće		142	206.402.883	229.517.454	111,2
4. Amortizacija		143	499.179.378	524.492.001	105,1
5. Ostali troškovi		144	648.948.411	781.341.484	120,4

6. Vrijednosna usklađenja (AOP 146+147)	145	81.767.325	84.514.463	103,4	
a) dugotrajne imovine osim financijske imovine	146	15.854.647	2.702.385	17,0	
b) kratkotrajne imovine osim financijske imovine	147	65.912.678	81.812.078	124,1	
7. Rezerviranja (AOP 149 do 154)	148	92.351.410	107.203.819	116,1	
a) Rezerviranja za mirovine, otpremnine i slične obveze	149	6.285.720	9.059.770	144,1	
b) Rezerviranja za porezne obveze	150	0	47.182	-	
c) Rezerviranja za započete sudske sporove	151	3.794.928	7.242.052	190,8	
d) Rezerviranja za troškove obnavljanja prirodnih bogatstava	152	97.932	254.541	259,9	
e) Rezerviranja za troškove u jamstvenim rokovima	153	42.915.998	35.800.074	83,4	
f) Druga rezerviranja	154	39.256.832	54.800.200	139,6	
8. Ostali poslovni rashodi	155	227.789.187	144.594.749	63,5	
III. FINANCIJSKI PRIHODI (AOP 157 do 166)	156	147.718.446	114.292.280	77,4	
1. Prihodi od ulaganja u udjele (dionice) poduzetnika unutar grupe	157	6.319.265	405.735	6,4	
2. Prihodi od ulaganja u udjele (dionice) društava povezanih sudjelujućim interesima	158	349.559	1.484.939	424,8	
3. Prihodi od ostalih dugotrajnih financijskih ulaganja i zajmova poduzetnicima unutar grupe	159	694.499	9.584	1,4	
4. Ostali prihodi s osnove kamata iz odnosa s poduzetnicima unutar grupe	160	12.076.970	6.150.024	50,9	
5. Tečajne razlike i ostali financijski prihodi iz odnosa s poduzetnicima unutar grupe	161	4.821.588	3.105.919	64,4	
6. Prihodi od ostalih dugotrajnih financijskih ulaganja i zajmova	162	1.901.828	1.694.083	89,1	
7. Ostali prihodi s osnove kamata	163	11.359.832	18.927.197	166,6	
8. Tečajne razlike i ostali financijski prihodi	164	53.982.394	32.555.300	60,3	
9. Nerealizirani dobiti (prihodi) od financijske imovine	165	992.005	1.323.074	133,4	
10. Ostali financijski prihodi	166	55.220.506	48.636.425	88,1	
IV. FINANCIJSKI RASHODI (AOP 168 do 174)	167	199.864.775	142.132.556	71,1	
1. Rashodi s osnove kamata i slični rashodi s poduzetnicima unutar grupe	168	14.106.779	13.823.503	98,0	
2. Tečajne razlike i drugi rashodi s poduzetnicima unutar grupe	169	7.188.150	4.489.497	62,5	
3. Rashodi s osnove kamata i slični rashodi	170	60.417.205	58.910.835	97,5	
4. Tečajne razlike i drugi rashodi	171	62.111.877	40.846.095	65,8	
5. Nerealizirani gubici (rashodi) od financijske imovine	172	81.397	35.014	43,0	
6. Vrijednosna usklađenja financijske imovine (neto)	173	7.766.175	2.594.602	33,4	
7. Ostali financijski rashodi	174	48.193.192	21.433.010	44,5	
V. UDIO U DOBITI OD DRUŠTAVA POVEZANIH SUDJELUJUĆIM INTERESOM	175	0	0	-	
VI. UDIO U DOBITI OD ZAJEDNIČKIH POTHVATA	176	0	0	-	
VII. UDIO U GUBITKU OD DRUŠTAVA POVEZANIH SUDJELUJUĆIM INTERESOM	177	0	3.780	-	
VIII. UDIO U GUBITKU OD ZAJEDNIČKIH POTHVATA	178	0	80.296	-	
IX. UKUPNI PRIHODI (AOP 127+156+175+176)	179	10.266.625.498	12.009.900.710	117,0	
X. UKUPNI RASHODI (AOP 133+167+177+178)	180	9.786.884.270	11.287.283.718	115,3	
XI. DOBIT ILI GUBITAK PRIJE OPOREZIVANJA (AOP 179-180)	181	479.741.228	722.616.992	150,6	
1. Dobit prije oporezivanja (AOP 179-180)	182	751.152.842	935.988.987	124,6	
2. Gubitak prije oporezivanja (AOP 180-179)	183	271.411.614	213.371.995	78,6	
XII. POREZ NA DOBIT	184	102.744.073	134.042.206	130,5	
XIII. DOBIT ILI GUBITAK RAZDOBLJA (AOP 181-184)	185	376.997.155	588.574.786	156,1	
1. Dobit razdoblja (AOP 181-184)	186	649.963.177	802.037.064	123,4	
2. Gubitak razdoblja (AOP 184-181)	187	272.966.022	213.462.278	78,2	
Ozn.	PREKINUTO POSLOVANJE (popunjava poduzetnik obveznika MSFI-a samo ako ima prekinuto poslovanje)	AOP	Prethodna godina	Tekuća godina	Indeks 02/01
XIV.	DOBIT ILI GUBITAK PREKINUTOG POSLOVANJA PRIJE OPOREZIVANJA (AOP 189-190)	188	0	0	-
1.	Dobit prekinutog poslovanja prije oporezivanja	189	0	0	-
2.	Gubitak prekinutog poslovanja prije oporezivanja	190	0	0	-
XV.	POREZ NA DOBIT PREKINUTOG POSLOVANJA	191	0	0	-
1.	Dobit prekinutog poslovanja za razdoblje (AOP 188-191)	192	0	0	-
2.	Gubitak prekinutog poslovanja za razdoblje (AOP 191-188)	193	0	0	-

Ozn.	UKUPNO POSLOVANJE (popunjava samo poduzetnik obveznik MSFI-a koji ima prekinuto poslovanje)	AOP	Prethodna godina	Tekuća godina	Indeks 02/01
XVI.	DOBIT ILI GUBITAK PRIJE OPOREZIVANJA (AOP 181+188)	194	0	0	-
1.	Dobit prije oporezivanja (AOP 182+189)	195	0	0	-
2.	Gubitak prije oporezivanja (AOP 183+190)	196	0	0	-
XVII.	POREZ NA DOBIT (AOP 184+191)	197	0	0	-
XVIII.	DOBIT ILI GUBITAK RAZDOBLJA (AOP 199-200)	198	0	0	-
1.	Dobit razdoblja (AOP 194-197)	199	0	0	-
2.	Gubitak razdoblja (AOP 197-194)	200	0	0	-
Ozn.	DODATAK RDG-u (popunjava poduzetnik koji sastavlja konsolidirani godišnji financijski izvještaj)	AOP	Prethodna godina	Tekuća godina	Indeks 02/01
XIX.	DOBIT ILI GUBITAK RAZDOBLJA (AOP 202+203)	201	0	0	-
1.	Pripisan imateljima kapitala matice	202	0	0	-
2.	Pripisan manjinskom interesu	203	0	0	-
Ozn.	IZVJEŠTAJ O OSTALOJ SVEOBUHVAATNOJ DOBITI (popunjava poduzetnik obveznik primjene MSFI-a)	AOP	Prethodna godina	Tekuća godina	Indeks 02/01
I.	DOBIT ILI GUBITAK RAZDOBLJA (= 185)	204	38.803.714	70.540.193	181,8
II.	OSTALA SVEOBUHVAATNA DOBIT/GUBITAK PRIJE POREZA (AOP 207 do 211+214 do 221)	205	-2.233.456	451.108	-20,2
III.	Stavke koje neće biti reklasificirane u dobit ili gubitak (AOP 207 do 212)	206	-1.831.434	451.108	-24,6
1.	Promjene revalorizacijskih rezervi dugotrajne materijalne i nematerijalne imovine	207	-2.233.456	0	0,0
2.	Dobitak ili gubitak s osnove naknadnog vrednovanja vlasničkih vrijednosnih papira po fer vrijednosti kroz ostalu sveobuhvatnu dobit	208	0	0	-
3.	Promjene fer vrijednosti financijske obveze po fer vrijednosti kroz račun dobiti i gubitka koja se može pripisati promjenama kreditnog rizika obveze	209	0	0	-
4.	Aktuarski dobici/gubici po planovima definiranih primanja	210	0	0	-
5.	Ostale stavke koje neće biti reklasificirane	211	0	451.108	-
6.	Porez na dobit koji se odnosi na stavke koje neće biti reklasificirane	212	402.022	0	0,0
IV.	Stavke koje je moguće reklasificirati u dobit ili gubitak (AOP 214 do 222)	213	0	0	-
7.	Tečajne razlike iz preračuna inozemnog poslovanja	214	0	0	-
8.	Dobitak ili gubitak s osnove naknadnog vrednovanja dužničkih vrijednosnih papira po fer vrijednosti kroz ostalu sveobuhvatnu dobit	215	0	0	-
9.	Dobit ili gubitak s osnove učinkovite zaštite novčanog toka	216	0	0	-
10.	Dobit ili gubitak s osnove učinkovite zaštite neto ulaganja u inozemstvu	217	0	0	-
11.	Udio u ostaloj sveobuhvatnoj dobiti/gubitku društava povezanih sudjelujućim interesom	218	0	0	-
12.	Promjene fer vrijednosti vremenske vrijednosti opcije	219	0	0	-
13.	Promjene fer vrijednosti terminskih elemenata terminskih ugovora	220	0	0	-
14.	Ostale stavke koje je moguće reklasificirati u dobit ili gubitak	221	0	0	-
15.	Porez na dobit koji se odnosi na stavke koje je moguće reklasificirati u dobit ili gubitak	222	0	0	-
V.	NETO OSTALA SVEOBUHVAATNA DOBIT ILI GUBITAK RAZDOBLJA (AOP 206+213)	223	-1.831.434	451.108	-24,6
VI.	SVEOBUHVAATNA DOBIT ILI GUBITAK RAZDOBLJA (AOP 204+223)	224	36.972.280	70.991.301	192,0
Ozn.	IZVJEŠTAJ O OSTALOJ SVEOBUHVAATNOJ DOBITI (popunjava poduzetnik obveznik primjene MSFI-a)	AOP	Prethodna godina	Tekuća godina	Indeks 02/01
VII.	SVEOBUHVAATNA DOBIT ILI GUBITAK RAZDOBLJA (AOP 226+227)	225	0	0	-
1.	Pripisana imateljima kapitala matice	226	0	0	-
2.	Pripisana manjinskom interesu	227	0	0	-

Izvor: Fina, Registar godišnjih financijskih izvještaja

**Prilog 2. Rang poduzetnika u županijskim sjedištima prema ukupnim prihodima - broj poduzetnika i zaposlenih, ukupni prihodi, dobit i gubitak razdoblja te neto/dobit gubitak u 2021. godini**

(Iznosi u tisućama kuna)

Naziv grada/općine	Broj poduzetnika		Broj zaposlenih		Ukupni prihodi		Dobit nakon poreza		Gubitak nakon poreza		Neto dobit/neto gubitak	
	Broj	Rang na razini RH	Rang po sjediš. žup.	Broj	Rang na razini RH	Iznos	Rang na razini RH	Iznos	Rang na razini RH	Iznos	Rang na razini RH	Iznos
Grad Zagreb	47.956	1	1	370.821	1	433.182.053	1	31.387.549	1	7.770.666	1	23.616.882
Split	8.088	2	2	37.662	2	27.347.988	2	2.252.740	2	856.474	2	1.396.266
Vukovar	616	29	16	5.463	23	24.453.239	3	677.850	11	47.890	35	629.960
Rijeka	5.130	3	3	30.202	3	23.084.201	4	1.649.609	3	541.096	5	1.108.513
Osijek	3.426	4	4	22.701	4	17.630.341	5	1.364.506	4	221.973	10	1.142.533
Varaždin	2.265	8	7	21.348	5	16.213.673	6	818.866	8	102.325	17	716.541
Velika Gorica	1.916	9	8	13.188	7	15.450.780	7	863.161	6	261.191	8	601.970
Zadar	3.184	5	5	15.040	6	9.257.791	9	940.443	5	304.125	7	636.318
Čakovec	1.423	12	9	11.662	10	8.633.594	10	500.103	17	47.097	36	463.006
Karlovac	1.339	14	11	11.128	11	8.352.447	11	839.658	7	80.838	22	768.820
Koprivnica	787	24	15	8.900	15	6.433.563	15	506.618	15	155.888	15	360.730
Slavonski Brod	1.230	15	12	12.227	9	6.377.917	16	368.649	20	189.610	13	179.040
Dubrovnik	2.338	7	6	10.260	13	5.363.899	19	647.362	12	240.552	9	406.810
Bjelovar	1.175	17	13	7.834	18	5.099.067	20	297.390	24	57.559	31	239.831
Šibenik	1.354	13	10	7.032	19	4.905.803	21	311.272	23	334.277	6	-23.006
Sisak	924	19	14	6.653	20	4.340.039	25	259.320	26	83.485	21	175.835
Požega	473	40	17	4.806	27	3.313.966	31	233.876	29	17.515	78	216.362
Virovitica	470	41	18	3.793	31	2.110.912	44	114.252	50	21.743	65	92.509
Krapina	351	55	20	3.483	34	1.959.459	49	105.976	53	31.895	44	74.081
Pazin	377	48	19	2.197	57	1.520.996	61	144.035	37	13.757	99	130.278
Gospić	245	76	21	1.342	93	1.048.301	85	64.971	88	10.426	121	54.545
<b>Ukupno</b>	<b>85.067</b>	-	-	<b>607.742</b>	-	<b>626.080.028</b>	-	<b>44.348.206</b>	-	<b>11.390.381</b>	-	<b>32.957.825</b>
<b>RH</b>	<b>144.259</b>	-	-	<b>964.742</b>	-	<b>885.743.632</b>	-	<b>61.917.668</b>	-	<b>17.082.346</b>	-	<b>44.835.322</b>
<b>Udjeli u %</b>	<b>59,0%</b>	-	-	<b>63,0%</b>	-	<b>70,7%</b>	-	<b>71,6%</b>	-	<b>66,7%</b>	-	<b>73,5%</b>

Izvor: Fina, Registar godišnjih financijskih izvještaja

**Prilog 3. Rang lista županija prema neto dobiti poduzetnika u 2021. g. – broj poduzetnika, broj zaposlenih, ukupni prihodi i dobit i gubitak razdoblja**

(iznosi u tisućama kuna)

Šifra županije	Naziv županije	Broj poduzetnika	Rang	Broj zaposlenih	Rang	Ukupni prihodi	Rang	Dobit razdoblja	Rang	Gubitak razdoblja	Rang	Dobit/gubitak razdoblja 2020.	Dobit/gubitak razdoblja 2021.	Rang	Indeks 2021./2020.
21	Grad Zagreb	47.956	1	370.821	1	433.182.053	1	31.387.549	1	7.770.666	1	11.868.277	23.616.882	1	199,0
1	Zagrebačka	9.811	5	66.640	3	67.815.569	2	4.213.053	2	1.518.050	2	2.315.855	2.695.003	2	116,4
14	Osječko-baranjska	15.908	2	81.050	2	56.201.820	3	4.072.450	3	1.510.434	3	500.228	2.562.015	3	512,2
5	Varaždinska	11.753	4	63.135	4	45.846.609	4	3.244.648	4	1.081.585	5	456.581	2.163.063	4	473,8
20	Međimurska	6.134	6	43.413	7	33.511.386	7	2.363.279	6	529.893	6	1.303.489	1.833.386	5	140,7
2	Krapinsko-zagorska	11.785	3	51.306	5	37.004.215	5	3.228.986	5	1.402.218	4	-310.651	1.826.767	6	-
16	Vukovarsko-srijemska	4.506	8	44.687	6	31.048.087	8	1.742.578	7	221.200	12	1.299.434	1.521.379	7	117,1
3	Sisačko-moslavačka	2.392	15	20.400	11	35.211.579	6	1.251.850	9	157.755	17	613.045	1.094.095	8	178,5
17	Splitsko-dalmatinska	5.650	7	26.157	9	17.628.378	10	1.515.276	8	436.804	8	74.288	1.078.472	9	>>100
6	Koprivničko-križevačka	3.623	10	28.593	8	18.593.026	9	1.132.810	10	165.253	16	832.848	967.557	10	116,2
4	Karlovačka	2.587	12	22.148	10	15.764.438	11	1.121.479	12	166.331	15	729.284	955.149	11	131,0
12	Brodsko-posavska	2.534	14	18.539	15	12.602.333	14	1.129.006	11	237.268	10	480.045	891.738	12	185,8
8	Primorsko-goranska	2.029	18	18.205	16	13.667.134	12	878.840	14	219.696	13	671.903	659.143	13	98,1
11	Požeško-slavonska	2.228	17	19.409	14	12.009.901	15	802.037	15	213.462	14	376.997	588.575	14	156,1
7	Bjelovarsko-bilogorska	4.450	9	19.619	12	10.298.396	16	967.137	13	450.142	7	-735.821	516.995	15	-
10	Virovitičko-podravska	2.536	13	19.497	13	13.349.816	13	714.119	16	230.447	11	640.668	483.672	16	75,5
9	Ličko-senjska	2.350	16	15.289	17	9.568.161	17	527.404	18	107.067	18	180.655	420.338	17	232,7
13	Zadarska	1.259	19	9.410	19	5.643.147	19	398.950	19	86.788	19	72.871	312.162	18	428,4
15	Šibensko-kninska	1.031	20	8.872	20	5.381.353	20	365.580	20	82.194	20	180.148	283.385	19	157,3
18	Istarska	2.727	11	12.634	18	8.413.125	18	647.757	17	429.904	9	-174.456	217.852	20	-
19	Dubrovačko-neretvanska	1.010	21	4.918	21	3.003.108	21	212.880	21	65.186	21	11.118	147.693	21	>>100
	Republika Hrvatska	144.259	-	964.742	-	885.743.632	-	61.917.668	-	17.082.346	-	21.386.805	44.835.322	-	209,6

Izvor: Fina, Registar godišnjih financijskih izvještaja, tekuća godina 2021. i prethodna 2020. godina

<sup>1</sup> Više u Analizi financijskih rezultata poslovanja poduzetnika po SVIM županijama u 2021. godini.

**Prilog 4. Osnovni financijski rezultati poslovanja poduzetnika Brodsko-posavske županije u 2021. godini – prema veličini poduzetnika**

(Iznosi u tis. kn, plaće u kn, udjeli u ukupnom u %)

Opis	Mikro				Mali				Srednje veliki				Veliki				Ukupno sve veličine	
	2020.	2021.	Index	Udjel	2020.	2021.	Index	Udjel	2020.	2021.	Index	Udjel	2020.	2021.	Index	Udjel	2020.	2021.
Broj poduzetnika	1.894	1.894	-	85,0	302	302	-	13,6	27	27	-	1,2	5	5	-	0,2	2.228	2.228
Broj dobitaša	1.180	1.368	115,9	81,7	280	281	100,4	16,8	22	22	84,6	1,3	3	3	100,0	0,2	1.489	1.674
Broj gubitaaša	471	526	111,7	94,9	20	21	105,0	3,8	5	5	500,0	0,9	2	2	100,0	0,4	494	554
Broj zaposlenih	5.169	5.896	114,1	30,4	7.059	7.278	103,1	37,5	3.538	3.538	100,7	18,2	2.835	2.697	95,1	13,9	18.575	19.409
Ukupni prihodi	1.566.250	1.966.977	125,6	16,4	4.133.965	4.600.721	111,3	38,3	3.428.778	3.428.778	128,1	28,5	1.889.169	2.013.425	106,6	16,8	10.266.625	12.009.901
Ukupni rashodi	1.590.533	1.832.333	115,2	16,2	3.864.615	4.288.884	111,0	38,0	3.246.087	3.246.087	129,4	28,8	1.822.375	1.919.979	105,4	17,0	9.786.884	11.287.284
Dobit prije oporezivanja	149.091	186.517	125,1	19,9	311.527	351.176	112,7	37,5	207.737	207.737	121,8	22,2	120.007	190.559	158,8	20,4	751.153	935.989
Gubitak prije oporezivanja	173.374	51.874	29,9	24,3	42.177	39.338	93,3	18,4	2.647	25.046	946,1	11,7	53.213	97.113	182,5	45,5	271.412	213.372
Porez na dobit	16.037	19.332	120,6	14,4	43.763	54.570	124,7	40,7	22.169	29.087	131,2	21,7	20.776	31.054	149,5	23,2	102.744	134.042
Dobit razdoblja	133.071	167.276	125,7	20,9	269.302	296.606	110,1	37,0	148.359	178.650	120,4	22,3	99.232	159.505	160,7	19,9	649.963	802.037
Gubitak razdoblja	173.390	51.964	30,0	24,3	43.715	39.338	90,0	18,4	2.647	25.046	946,1	11,7	53.213	97.113	182,5	45,5	272.966	213.462
<b>Konsolidirani financijski rezultat (dobit (+) ili gubitak(-) razdoblja)</b>	<b>-40.320</b>	<b>115.311</b>	<b>-</b>	<b>19,6</b>	<b>225.587</b>	<b>257.268</b>	<b>114,0</b>	<b>43,7</b>	<b>145.712</b>	<b>153.604</b>	<b>105,4</b>	<b>26,1</b>	<b>46.018</b>	<b>62.392</b>	<b>135,6</b>	<b>10,6</b>	<b>376.997</b>	<b>588.575</b>
Neto plaće i nadnice	249.948	302.721	121,1	22,9	439.685	477.277	108,5	36,1	252.622	280.455	111,0	21,2	240.972	259.959	107,9	19,7	1.183.227	1.320.413
Prosječna mjesečna neto plaća po zaposlenom	4.030	4.279	106,2	75,5	5.191	5.465	105,3	96,4	5.994	6.606	110,2	116,5	7.083	8.032	113,4	141,7	5.308	5.669
Izvoz	166.456	279.200	167,7	6,4	855.033	1.116.360	130,6	25,7	707.882	1.235.820	174,6	28,5	1.368.172	1.709.389	124,9	39,4	3.097.544	4.340.769
Uvoz	69.292	123.324	178,0	7,5	425.056	544.141	128,0	33,1	345.510	415.211	120,2	25,3	623.240	560.836	90,0	34,1	1.463.097	1.643.512
Trgovinski saldo	97.164	155.875	160,4	5,8	429.977	572.219	133,1	21,2	362.372	820.610	226,5	30,4	744.933	1.148.553	154,2	42,6	1.634.446	2.697.257
Bruto investicije samo u novu dugotrajnu imovinu	8.766	12.587	143,6	5,7	49.042	80.198	163,5	36,4	70.750	76.368	107,9	34,7	69.538	50.959	73,3	23,2	198.096	220.112

Izvor: Fina, Registar godišnjih financijskih izvještaja

## Prilog 5. Osnovni financijski rezultati poslovanja poduzetnika Brodsko-posavske županije u 2021. godini – prema oblicima vlasništva

(iznosi u tis. kn, plaće u kn, udjeli u ukupnom u %)

Opis	Državno				Privatno				Zadružno				Mješovito				Ukupno sva vlasništva			
	2020.		2021.		2020.		2021.		2020.		2021.		2020.		2021.		2020.		2021.	
	Udjel	Index	Udjel	Index	Udjel	Index	Udjel	Index	Udjel	Index	Udjel	Index	Udjel	Index	Udjel	Index	Udjel	Index	Udjel	Index
Broj poduzetnika		24	-	1,1	2020.	2021.	2020.	2021.	24	-	1,1	2020.	2021.	8	-	0,4	2020.	2021.	2.228	-
Broj dobitaša	20	17	85,0	1,0	2.172	2.172	16	17	106,3	1,0	97,5	16	17	4	400,0	0,2	1.489	1.674	112,4	112,4
Broj gubitaaša	4	7	175,0	1,3	1.452	1.636	8	7	87,5	1,3	97,7	8	7	4	57,1	0,7	494	554	112,1	112,1
Broj zaposlenih	872	908	104,1	4,7	16.761	17.611	144	141	97,9	0,7	90,7	144	141	749	93,9	3,9	18.575	19.409	104,5	104,5
Ukupni prihodi	347.780	369.624	106,3	3,1	9.307.578	11.132.110	119,6	181.192	106,4	1,5	92,7	170.300	181.192	326.975	74,1	2,7	10.286.625	12.009.901	117,0	117,0
Ukupni rashodi	343.288	384.413	112,0	3,4	8.760.104	10.290.191	117,5	168.995	106,4	1,6	91,2	168.995	179.747	432.934	84,1	3,8	9.786.884	11.287.284	115,3	115,3
Dobit prije oporezivanja	10.428	2.674	25,6	0,3	738.459	927.045	125,5	1.567	104,7	0,2	99,0	1.567	1.641	4.628	662,9	0,5	751.153	935.989	124,6	124,6
Gubitak prije oporezivanja	5.936	17.463	294,2	8,2	190.985	85.125	44,6	39,9	74,8	0,1	39,9	262	196	110.587	149,0	51,8	271.412	213.372	78,6	78,6
Porez na dobit	3.244	363	11,2	0,3	99.251	133.432	134,4	99,5	97,9	0,2	99,5	249	244	4	-	0,0	102.744	134.042	130,5	130,5
Dobit razdoblja	8.720	2.311	26,5	0,3	639.227	793.704	124,2	99,0	106,0	0,2	99,0	1.318	1.398	4.625	662,3	0,6	649.963	802.037	123,4	123,4
Gubitak razdoblja	7.472	17.463	233,7	8,2	191.004	85.216	44,6	39,9	74,8	0,1	39,9	262	196	110.587	149,0	51,8	272.966	213.462	78,2	78,2
<b>Konsolidirani financijski rezultat (dobit (+) ili gubitak(-) razdoblja)</b>	1.248	-15.152	-	-	448.223	708.488	158,1	120,4	113,8	0,2	120,4	1.056	1.201	-105.963	144,1	-	376.997	588.575	156,1	156,1
Neto plaće i nadnice	59.987	64.081	106,8	4,9	1.062.187	1.196.214	112,6	90,6	102,2	0,5	90,6	6.260	6.398	53.720	98,0	4,1	1.183.227	1.320.413	111,6	111,6
Prosječna mjesečna neto plaća po zaposlenom	5.733	5.881	102,6	103,7	5.281	5.660	107,2	99,8	104,4	66,7	99,8	3.623	3.782	5.977	104,5	105,4	5.308	5.669	106,8	106,8
Izvoz	23.305	23.935	102,7	0,6	2.800.180	4.127.240	147,4	95,1	-	0,0	95,1	0	0	189.595	69,2	4,4	3.097.544	4.340.769	140,1	140,1
Uvoz	8.772	8.783	100,1	0,5	1.324.987	1.515.638	114,4	92,2	0,0	0,0	92,2	1	0	119.091	92,1	7,2	1.463.097	1.643.512	112,3	112,3
Trgovinski saldo	14.533	15.152	104,3	0,6	1.475.193	2.611.601	177,0	96,8	0,0	0,0	96,8	-1	0	70.504	48,7	2,6	1.634.446	2.697.257	165,0	165,0
Bruto investicije samo u novu dugotrajnu imovinu	23.824	42.734	179,4	19,4	143.898	169.736	118,0	77,1	6112,9	1,2	77,1	44	2.687	4.955	16,3	2,3	198.096	220.112	111,1	111,1

Izvor: Fina, Registar godišnjih financijskih izvještaja

**Prilog 6. Osnovni financijski rezultati poslovanja poduzetnika Brodsko-posavske županije u 2021. godini – prema područjima djelatnosti**

Šifra i opis djelatnosti	Broj poduzetnika		Ukupni prihodi		Ukupni rashodi		Dobit razdoblja		Gubitak razdoblja		Dobit (+) ili gubitak (-) razdoblja		Prosječ. broj zaposlenih na bazi sati rada		Prosječna mj. neto plaća po zaposlenom		
	svih	dobitnaša	gubitnaša	2020.	2021.	2020.	2021.	2020.	2021.	2020.	2021.	2020.	2021.	2020.	2021.		
				145	107	38	837.051	1.416.843	838.251	1.342.057	32.886	68.401	39.708	3.635	-6.823	64.766	853
A Poljoprivreda, šumarstvo i ribarstvo	7	4	3	54.000	50.295	47.810	42.084	5.613	7.508	1	105	5.613	7.403	62	60	4.930	5.099
B Rudarstvo i vađenje	403	322	81	4.766.000	5.475.791	4.539.551	5.080.805	341.511	435.219	168.182	114.722	173.329	320.498	8.836	8.947	5.754	6.323
C Prerađivačka industrija	10	7	3	234.659	233.786	211.978	209.035	18.673	26.204	23	7.093	18.650	19.111	134	125	6.759	7.266
D Opskrba elekt. energ. plin. parom i klimatizacija	16	13	3	166.435	183.165	163.591	178.777	7.328	5.567	7.271	2.160	58	3.407	571	612	5.482	5.473
E Opskrba vodom; uklanjanje otpadnih voda	371	282	89	1.367.663	1.409.445	1.288.011	1.357.684	77.641	65.710	9.721	26.455	67.920	39.255	2.858	3.054	4.918	5.086
F Građevinarstvo	393	297	96	1.695.976	1.950.517	1.622.906	1.858.600	70.868	85.793	10.151	9.820	60.717	75.972	1.791	1.924	4.928	5.247
G Trgovina na veliko i malo; popravak motornih vozila i motocikla	156	110	46	447.143	538.991	417.174	509.436	30.617	30.554	4.760	5.259	25.858	25.296	835	931	4.505	4.663
H Prijevoz i skladištenje	120	67	53	83.437	98.428	80.130	100.326	7.338	6.372	4.709	8.729	2.629	-2.357	428	471	3.622	3.625
I Djelatnost pružanja smještaja te pripreme i usluživanja hrane	75	62	13	118.889	139.748	108.414	123.958	9.574	14.263	468	468	9.106	13.795	492	534	6.594	7.004
J Informacije i komunikacije	6	4	2	1.892	2.472	1.647	2.062	227	365	5	7	222	358	12	14	3.980	3.868
K Financijske djelatnosti i djelatnosti osiguranja	33	18	15	37.497	41.852	35.371	37.465	2.538	4.593	798	720	1.741	3.873	54	64	3.545	3.505
L Poslovanje nekretninama	277	232	45	298.062	291.293	282.627	276.101	34.133	39.334	23.356	29.226	10.776	10.108	845	912	5.143	5.230
M Stručne, znanstvene i tehničke djelatnosti	48	31	17	47.129	58.690	45.851	57.505	3.391	3.672	2.494	2.879	897	793	236	239	4.348	4.504
N Administrativne i pomoćne uslužne djelatnosti	1	1	0	1.008	1.283	667	813	301	419	0	0	301	419	3	3	6.379	6.695
O Javna uprava i obrana; obvezno soc. osigur.	31	18	13	30.459	25.230	28.487	23.987	2.023	1.512	329	441	1.694	1.071	140	133	4.399	4.401
P Obrazovanje	42	33	9	38.421	45.694	34.785	41.105	3.450	4.702	240	650	3.210	4.052	221	243	4.715	4.721
Q Djelatnosti zdravstvene zaštite i socijalne skrbi	19	16	3	6.086	8.765	6.008	8.489	167	450	97	180	70	270	36	42	3.496	3.848
R Umjetnost, zabava i rekreacija	74	49	25	33.964	36.758	33.381	36.740	1.146	859	655	914	491	-55	167	183	3.561	3.855
S Ostale uslužne djelatnosti	-	-	-	-	-	-	-	-	-	-	-	-	-	-	-	-	-
T Djelatnosti kućanstava kao poslodavaca	1	1	0	855	853	244	254	538	539	0	0	538	539	1	1	7.693	8.001
0 Subjkti (fizičke osobe) bez djelatnosti	2.228	1.674	554	10.266.625	12.009.901	9.786.884	11.287.284	649.963	802.037	272.966	213.462	376.997	588.575	18.575	19.409	5.308	5.669

Izvor: Fina, Registar godišnjih financijskih izvještaja

**Prilog 7. Popis velikih poduzetnika sa sjedištem u Brodsko-posavskoj županiji u 2021. godini**

(Iznosi u tisućama kuna, prosječne plaće u kunama)

R.br.	OIB	Naziv	Sjedište	Djelatnost	Broj zaposlenih	Prosječna mj. neto plaća	Ukupni prihodi	Dobit (+) ili gubitak (-) razdoblja	Izvoz
1.	02852188530	SAINT JEAN INDUSTRIES d.o.o.	Slavonski Brod	24.53 - Lijevanje lakih metala	428	5.734	221.139	-13.440	208.217
2.	68807280553	ĐURO ĐAKOVIĆ SPECIJALNA VOZILA d.d.	Slavonski Brod	29.10 - Proizvodnja motornih vozila	517	5.863	219.632	-83.674	184.613
3.	73880953014	ĐURO ĐAKOVIĆ TERMOENERGETSKA POSTROJENJA d.o.o.	Slavonski Brod	25.30 - Proizvodnja parnih kotlova, osim kotlova za centralno grijanje toplom vodom	688	7.829	428.931	26.075	269.243
4.	59126265572	ĐURO ĐAKOVIĆ MONTAŽA d.o.o.	Slavonski Brod	25.11 - Proizvodnja metalnih konstrukcija i njihovih dijelova	870	10.722	572.260	45.506	500.821
5.	60396692377	EMPWR d.o.o.	Nova Gradiška	10.86 - Proizvodnja homogeniziranih prehrambenih pripravaka i djetetske hrane	194	7.541	571.463	87.925	546.496
<b>Ukupno veliki poduzetnici u BPŽ</b>					<b>2.697</b>	<b>8.032</b>	<b>2.013.425</b>	<b>62.392</b>	<b>1.709.389</b>
<b>Udio velikih poduzetnika u svim poduzetnicima BPŽ</b>					<b>13,9%</b>	<b>141,7%</b>	<b>16,8%</b>	<b>10,6%</b>	<b>39,4%</b>

Izvor: Fina, Registar godišnjih financijskih izvještaja

**Prilog 8. Podaci o izvozu i uvozu poduzetnika Brodsko-posavske županije u 2021. godini - po područjima djelatnosti**

(iznosi u tisućama kuna)

PD	Djelatnost Naziv	Broj poduzetnika			Izvoz			Uvoz			Trgovinski saldo (izvoz - uvoz)		
		svih	izvoznika	uvoznika	2020.	2021.	Index	2020.	2021.	Index	2020.	2021.	Index
A	Pojtopriveda, šumarstvo i ribarstvo	145	13	18	130.512	467.026	357,8	87.214	101.111	115,9	43.298	365.915	845,1
B	Rudarstvo i vađenje	7	0	0	0	0	0	1.371	0	0,0	-1.371	0	0,0
C	Prerađivačka industrija	403	147	107	2.531.754	3.330.631	131,6	1.139.814	1.232.628	108,1	1.391.940	2.098.003	150,7
D	Opskrba električnom energijom, plin, parom i klimatizacija	10	0	0	0	0	0	0	0	0	0	0	0
E	Opskrba vodom; uklanjanje otpadnih voda	16	2	2	2.932	2.795	95,3	2.692	2.382	88,5	239	413	172,6
F	Građevinarstvo	371	54	25	92.383	116.017	125,6	22.684	34.468	151,9	69.698	81.550	117,0
G	Trgovina na veliko i malo; popravak motornih vozila i motocikla	393	56	72	151.294	169.138	111,8	198.646	255.471	128,6	-47.352	-86.333	182,3
H	Prijevoz i skladištenje	156	46	18	84.581	126.464	149,5	4.705	7.762	165,0	79.877	118.702	148,6
I	Djelatnost pružanja smještaja te pripreme i usluživanja hrane	120	2	6	928	698	75,2	88	314	358,5	840	383	45,6
J	Informacije i komunikacije	75	25	15	78.840	92.651	117,5	1.906	2.812	147,5	76.934	89.839	116,8
K	Financijske djelatnosti i djelatnosti osiguranja	6	0	0	0	0	0	0	0	0	0	0	0
L	Poslovanje nekretninama	33	2	2	242	609	252,0	335	212	63,2	-94	397	-
M	Stručne, znanstvene i tehničke djelatnosti	277	34	13	12.122	18.645	153,8	3.592	6.069	168,9	8.530	12.577	147,4
N	Administrativne i pomoćne uslužne djelatnosti	48	5	1	3.366	14.107	419,1	0	56	>>100	3.366	14.051	417,4
O	Javna uprava i obrana; obvezno socijalno osiguranje	1	0	0	0	0	0	0	0	0	0	0	0
P	Obrazovanje	31	3	0	8.422	1.941	23,0	0	0	0	8.422	1.941	23,0
Q	Djelatnosti zdravstvene zaštite i socijalne skrbi	42	1	1	0	1	1	0	3	3	0	-2	-
R	Umjetnost, zabava i rekreacija	19	2	2	169	44	25,9	49	195	398,6	120	-151	-
S	Ostale uslužne djelatnosti	74	1	5	0	3	-	2	29	>>100	-2	-26	>>100
T	Djelatnosti kućanstava kao poslodavaca	-	-	-	-	-	-	-	-	-	-	-	-
0	Subjekti (fizičke osobe) bez djelatnosti	1	0	0	0	0	0	0	0	0	0	0	0
<b>Ukupno sve djelatnosti</b>		<b>2.228</b>	<b>393</b>	<b>287</b>	<b>3.097.544</b>	<b>4.340.769</b>	<b>140,1</b>	<b>1.463.097</b>	<b>1.643.512</b>	<b>112,3</b>	<b>1.634.446</b>	<b>2.697.257</b>	<b>165,0</b>

Izvor: Fina, Registar godišnjih financijskih izvještaja

**Izdavač:**

Financijska agencija  
10 000 Zagreb, Ulica grada Vukovara 70  
telefon: (01) 612 8016  
telefaks: (01) 612 8089  
Internet adresa: <http://www.fina.hr>  
adresa elektroničke pošte: [info@fina.hr](mailto:info@fina.hr)

**Glavna urednica:**

Branka Viduka

**Autorice:**

Nataša Marić

Ivona Škara

**Lektor:**

Miron Brzović

**Oblikovanje i prijelom:**

Nataša Marić

**Tisak:**

Financijska agencija

**Narudžbe:**

Financijska agencija

Sektor javnih servisa

Centar za registre

10 000 Zagreb, Grahorova 20

telefaks: (01) 6128 383 i 6128 381

telefon (01) 6128 370

adresa elektroničke pošte: [analize@fina.hr](mailto:analize@fina.hr)

**Informacije:**

besplatni telefon: 0800 00 80

adresa elektroničke pošte: [info@fina.hr](mailto:info@fina.hr)

Zabranjeno umnožavanje!